



**INSTITUTO DE TRANSPARENCIA, ACCESO A LA INFORMACIÓN
PÚBLICA, PROTECCIÓN DE DATOS PERSONALES Y RENDICIÓN DE
CUENTAS DE LA CIUDAD DE MÉXICO**

ESTADOS FINANCIEROS

MARZO 2023



INSTITUTO DE TRANSPARENCIA, ACCESO A LA INFORMACIÓN PÚBLICA, PROTECCIÓN DE DATOS PERSONALES Y RENDICIÓN DE CUENTAS DE LA CIUDAD DE MÉXICO
BALANZA DE COMPROBACIÓN CORRESPONDIENTE AL PERÍODO DEL 1 DE ENERO AL 31 DE MARZO 2023

(CIFRAS EN PESOS Y CENTAVOS)

CTA	DESCRIPCIÓN	SALDO INICIAL AL 01/ENERO/2023		MOVIMIENTOS DEL MES DE MARZO 2023		MOVIMIENTOS ACUMULADOS AL 31/MARZO/2023		SALDO FINAL AL 31/MARZO/2023	
		DEBE	HABER	DEBE	HABER	DEBE	HABER	DEBE	HABER
0111	EFEKTIVO	0.00	0.00	0.00	0.00	5,000.00	0.00	5,000.00	0.00
0112	BANCOS/TESORERÍA	1,071,445.58	0.00	33,228,363.92	31,195,129.81	78,089,865.83	66,514,436.94	11,585,428.89	0.00
0116	DEPOSITOS DE FONDOS DE TERCEROS EN GARANTÍA Y/O ADMINISTRACIÓN	0.00	0.00	0.00	0.00	51,120.01	0.00	51,120.01	0.00
0121	CUENTAS POR COBRAR A CORTO PLAZO	0.00	0.00	12,322,358.00	12,322,358.00	36,967,077.00	36,967,077.00	0.00	0.00
0122	DEUDOS DIVERSOS POR COBRAR A CORTO PLAZO	0.00	0.00	60,375.39	40,288.00	103,399.39	57,778.00	45,671.39	0.00
0141	MOBILIARIO Y EQUIPO ADMINISTRATIVO	28,526,093.27	0.00	0.00	0.00	28,526,093.27	0.00	28,526,093.27	0.00
0142	MOBILIARIO Y EQUIPO EDUCACIONAL Y RECREATIVO	2,350,504.37	0.00	0.00	0.00	2,350,504.37	0.00	2,350,504.37	0.00
0144	EQUIPO DE TRANSPORTE	5,229,614.00	0.00	0.00	0.00	5,229,614.00	0.00	5,229,614.00	0.00
0146	MAQUINARIA, OTROS EQUIPOS Y HERRAMIENTAS	4,110,089.19	0.00	0.00	0.00	4,110,089.19	0.00	4,110,089.19	0.00
0151	SOFTWARE	5,122,200.37	0.00	0.00	0.00	5,122,200.37	0.00	5,122,200.37	0.00
0152	PATENTES, MARCAS Y DERECHOS	22,045.35	0.00	0.00	0.00	22,045.35	0.00	22,045.35	0.00
0154	LIQUENCIAS	6,551,738.91	0.00	0.00	0.00	6,551,738.91	0.00	6,551,738.91	0.00
0156	DEPRECIACIÓN ACUMULADA DE BIENES MUEBLES	0.00	30,048,428.74	0.00	401,423.68	0.00	31,255,020.92	0.00	31,255,020.92
0163	DEPRECIACIÓN ACUMULADA DE ACTIVOS INTANGIBLES	0.00	7,119,289.63	0.00	79,305.89	0.00	7,357,206.30	0.00	7,357,206.30
0421	TRANSACCIONES INTERNAS Y ASIGNACIONES AL SECTOR PÚBLICO	0.00	0.00	0.00	12,322,358.00	0.00	36,967,077.00	0.00	36,967,077.00
0031	APORTACIONES	0.00	14,775,830.09	0.00	0.00	0.00	14,775,830.09	0.00	14,775,830.09
0211	SERVICIOS PERSONALES POR PAGAR A CORTO PLAZO	0.00	455,594.56	6,954,766.53	6,871,136.05	19,793,211.43	20,695,775.87	0.00	902,564.44
0212	PROVEEDORES POR PAGAR A CORTO	0.00	28,696.87	958,330.93	858,330.93	1,893,223.37	1,893,645.21	0.00	421.84
0217	RENTACIONES Y CONTIBUCIONES PARA PAGAR A CORTO PLAZO	0.00	263,467.80	2,430,847.61	2,190,388.37	4,853,683.36	6,703,345.18	0.00	1,848,661.82
0218	REVOLUCIONES DE LA LEY DE INGRESOS POR PAGAR A CORTO PLAZO	0.00	0.00	0.00	0.00	0.00	0.00	0.00	0.00
0219	OTRAS CUENTAS POR PAGAR A CORTO PLAZO	0.00	323,686.35	0.00	0.00	6,235.24	323,686.35	0.00	317,451.11
0439	OTROS INGRESOS FINANCIEROS	0.00	0.00	100,256.19	0.00	153,579.87	0.00	153,579.87	0.00
0439	OTROS INGRESOS Y BENEFICIOS VARIOS	0.00	0.00	1,600.00	0.00	0.00	1,600.00	0.00	1,600.00
0511	REINTEGRACIONES AL PERSONAL DE CARÁCTER PERMANENTE	0.00	0.00	1,887,266.98	0.00	5,405,435.85	0.00	5,405,435.85	0.00
0512	REINTEGRACIONES AL PERSONAL DE CARÁCTER TRANSITORIO	0.00	0.00	16,900.00	0.00	36,000.00	0.00	36,000.00	0.00
0513	REINTEGRACIONES ADICIONALES Y ESPECIALES	0.00	0.00	55,905.08	0.00	162,425.52	0.00	162,425.52	0.00
0514	SEGURIDAD SOCIAL	0.00	0.00	651,738.70	0.00	1,897,948.82	0.00	1,897,948.82	0.00
0515	OTRAS PRESTACIONES SOCIALES Y ECONÓMICAS	0.00	0.00	31,178.07	0.00	18,598,706.20	0.00	18,598,706.20	0.00
0521	MATERIALES DE ADMINISTRACIÓN, EMISIÓN DE DOCUMENTOS Y ARTÍCULOS OFICIALES	0.00	0.00	0.00	0.00	79,591.68	0.00	79,591.68	0.00
0522	ALIMENTOS Y UTENSILIOS	0.00	0.00	0.00	0.00	0.00	0.00	0.00	0.00
0524	MATERIALES Y ARTÍCULOS DE CONSTRUCCIÓN Y DE REPARACIÓN	0.00	0.00	9,471.40	0.00	9,951.40	0.00	9,951.40	0.00
0525	MATERIALES, ACCESORIOS Y SUMINISTROS MÉDICOS	0.00	0.00	0.00	0.00	0.00	0.00	0.00	0.00
0526	COMBUSTIBLES, LUBRICANTES Y ADITIVOS	0.00	0.00	49,189.20	0.00	49,616.02	0.00	49,616.02	0.00
0527	VESTUARIO, BLANCOS, PRENDAS DE PROTECCIÓN Y ARTÍCULOS DEPORTIVOS	0.00	0.00	0.00	0.00	0.00	0.00	0.00	0.00
0529	HERRAMIENTAS, REFACCIONES Y ACCESORIOS MENORES	0.00	0.00	3,032.01	0.00	0.00	0.00	0.00	0.00
0531	SERVICIOS BÁSICOS	0.00	0.00	284,932.80	0.00	515,235.07	0.00	515,235.07	0.00
0532	SERVICIOS DE ARRENDAMIENTO	0.00	0.00	99,392.99	0.00	246,190.01	0.00	246,190.01	0.00
0533	SERVICIOS PROFESIONALES, CIENTÍFICOS Y TÉCNICOS Y OTROS SERVICIOS	0.00	0.00	346,560.62	0.00	383,873.62	0.00	383,873.62	0.00
0534	SERVICIOS FINANCIEROS, BANCARIOS Y COMERCIALES	0.00	0.00	1,325.19	0.00	3,878.55	0.00	3,878.55	0.00
0535	SERVICIOS DE INSTALACIÓN, REPARACIÓN, MANTENIMIENTO Y CONSERVACIÓN	0.00	0.00	21,107.00	0.00	151,495.34	0.00	151,495.34	0.00
0536	SERVICIOS DE COMUNICACIÓN SOCIAL Y PUBLICIDAD	0.00	0.00	17,980.00	0.00	35,960.00	0.00	35,960.00	0.00
0537	SERVICIOS DE TRASLADO Y VIÁTICOS	0.00	0.00	27,212.07	0.00	56,668.16	0.00	56,668.16	0.00
0538	SERVICIOS OFICIALES	0.00	0.00	28,268.04	0.00	72,116.04	0.00	72,116.04	0.00
0539	IMPUESTO SOBRE NOMINAS Y OTROS QUE DERIVEN DE UNA RELACION LABORAL	0.00	0.00	316,349.82	0.00	797,010.50	0.00	797,010.50	0.00
0544	AYUDAS SOCIALES	0.00	0.00	0.00	0.00	0.00	0.00	0.00	0.00
0545	DEPRECIACIÓN DE BIENES MUEBLES	0.00	0.00	401,423.68	0.00	1,206,592.18	0.00	1,206,592.18	0.00
0547	AMORTIZACIÓN DE BIENES INTANGIBLES	0.00	0.00	79,305.89	0.00	237,917.67	0.00	237,917.67	0.00
0548	AMORTIZACIÓN DE BIENES POR PERDIDA, OBSOLESCENCIA Y DETERIORO	0.00	0.00	0.00	0.00	0.00	0.00	0.00	0.00
0611	DEMANDAS JUDICIALES EN PROCESO DE RESOLUCIÓN	30,010,311.32	0.00	848,889.18	0.00	30,859,200.50	0.00	30,859,200.50	0.00
0612	RECOLICIONES DE DEMANDAS EN PROCESOS JUDICIALES	0.00	0.00	0.00	848,889.18	0.00	0.00	0.00	0.00
0613	LEY DE INGRESOS ESTIMADA	0.00	0.00	12,322,358.00	0.00	36,967,077.00	0.00	147,868,308.00	0.00
0614	MODIFICACIONES A LA LEY DE INGRESOS ESTIMADA	0.00	0.00	0.00	0.00	0.00	0.00	0.00	0.00
0615	LEY DE INGRESOS DEVENGADA	0.00	0.00	12,322,358.00	0.00	36,967,077.00	0.00	36,967,077.00	0.00
0616	LEY DE INGRESOS RECONCILIADA	0.00	0.00	0.00	0.00	0.00	0.00	0.00	0.00
0621	PRESUPUESTO DE EGRESOS APROBADO	0.00	0.00	0.00	0.00	0.00	0.00	0.00	0.00
0622	PRESUPUESTO DE EGRESOS POR EJERCER	0.00	0.00	69,737,672.51	147,868,308.00	135,883,380.51	11,984,927.49	0.00	0.00
0623	MODIFICACIONES AL PRESUPUESTO DE EGRESOS APROBADO	0.00	0.00	207,597.30	207,597.30	207,597.30	207,597.30	0.00	0.00
0624	PRESUPUESTO DE EGRESOS COMPROMETIDO	0.00	0.00	69,737,672.51	10,046,782.97	135,883,380.51	28,505,135.79	107,378,244.72	0.00
0625	PRESUPUESTO DE EGRESOS DEVENGADO	0.00	0.00	10,046,782.97	10,130,471.34	28,505,135.79	27,358,646.08	1,146,489.71	0.00
0626	PRESUPUESTO DE EGRESOS EJERCIDO	0.00	0.00	10,130,471.34	10,130,471.34	27,358,646.08	27,358,646.08	0.00	0.00
0627	PRESUPUESTO DE EGRESOS PAGADO	0.00	0.00	10,130,471.34	0.00	27,358,646.08	0.00	27,358,646.08	0.00
	SUMAS TOTALES Haber	83,025,304.36	83,025,304.36	192,233,175.56	192,233,175.56	843,509,384.99	843,509,384.99	420,176,221.95	420,176,221.95

Mra. Diana Francis Hernández Martínez
Subdirección de Recursos Financieros

Mtro. Carlos Martín Robón y Finanzas



INSTITUTO DE TRANSPARENCIA, ACCESO A LA INFORMACIÓN PÚBLICA, PROTECCIÓN DE DATOS PERSONALES Y
RENDICIÓN DE CUENTAS DE LA CIUDAD DE MÉXICO



ESTADO DE ACTIVIDADES

DEL 1 DE ENERO AL 31 DE MARZO DE 2023
CIFRAS EN PESOS

CONCEPTO	2023	2022
INGRESOS Y OTROS BENEFICIOS		
INGRESOS DE GESTIÓN		
PARTICIPACIONES, APORTACIONES, CONVENIOS, INCENTIVOS DERIVADOS DE LA COLABORACIÓN FISCAL, FONDOS DISTINTOS DE APORTACIONES, TRANSFERENCIAS, ASIGNACIONES, SUBSIDIOS Y SUBVENCIONES, PENSIONES Y JUBILACIONES		
Transferencias, Asignaciones, Subsidios y Subvenciones, y Pensiones y Jubilaciones	36,967,077	36,967,077
Transferencias, Asignaciones, Subsidios y Subvenciones, y Pensiones y Jubilaciones	36,967,077	36,967,077
OTROS INGRESOS Y BENEFICIOS	155,180	78,093
Ingresos Financieros	153,580	78,093
Otros ingresos y Beneficios Varios	1,600	
Total de Ingresos y Otros Beneficios	37,122,257	37,045,170
GASTOS Y OTRAS PÉRDIDAS		
GASTO DE FUNCIONAMIENTO	28,505,135	28,116,890
Servicios Personales	26,100,516	25,562,679
Materiales y Suministros	142,191	189,921
Servicios Generales	2,262,428	2,364,290
TRANSFERENCIAS, ASIGNACIONES, SUBSIDIOS Y OTRAS AYUDAS	-	-
Ayudas Sociales	-	-
OTROS GASTOS Y PÉRDIDAS EXTRAORDINARIAS	1,444,510	1,411,062
Estimaciones, Depreciaciones, Deterioros, Obsolescencia y Amortizaciones	1,444,510	1,411,062
Total de Gastos y Otras Pérdidas	29,949,645	29,527,952
RESULTADO DEL EJERCICIO (AHORRO/DESAHORRO)	7,172,612	7,517,218

Las notas explicativas a los Estados Financieros adjuntas, son parte integrante del presente Estado.

“Bajo protesta de decir verdad declaramos que los Estados Financieros y sus notas, son razonablemente correctos y son responsabilidad del emisor”

RESPONSABLE DE ELABORAR LA INFORMACIÓN	RESPONSABLE DE LA INFORMACIÓN
NOMBRE: L.C.F. SANDRA ARIADNA MANCEBO PADILLA CARGO: DIRECTORA DE ADMINISTRACIÓN Y FINANZAS*	NOMBRE: DR. ARISTIDES RODRIGO GUERRERO GARCÍA CARGO: COMISIONADO PRESIDENTE

* De conformidad con el Acuerdo del Pleno 031/SO/16-01/2019.



ESTADO DE SITUACIÓN FINANCIERA
DEL 01 DE ENERO AL 31 DE MARZO DE 2023
(CIFRAS EN PESOS)

CUENTA	2023	2022	CUENTA	2023	2022
ACTIVO					
ACTIVO CIRCULANTE					
Effectivo y Equivalente de Efectivo					
Efectivo	5,000	5,000	Proveedores por pagar a corto plazo	902,564	876,835
Bancos/Tesorería	11,585,429	12,074,852	Retenciones por pagar a corto plazo	422	-
Depositos de Fondos de Terceros en Garantía y/o Administración	51,120	0	Otras cuentas por pagar a corto plazo	1,849,662	1,937,098
Deudores diversos por cobrar a corto plazo	45,671	81,692	Total de Pasivos Circulante	3,070,099	3,254,064
TOTAL DE ACTIVOS CIRCULANTE	11,687,220	12,161,544			
ACTIVO NO CIRCULANTE					
HACIENDA PÚBLICA/PATRIMONIO					
Bienes Muebles			Hacienda Pública/Patrimonio Contribuido		
Mobiliario y Equipo de Administración	28,526,093	28,347,567	Aportaciones	14,775,830	18,656,603
Mobiliario y Equipo Educativo y Recreativo	2,350,505	1,989,756		14,775,830	18,656,603
Equipo de Transporte	5,229,614	5,318,196			
Maquinaria, otros Equipos y herramientas	4,110,089	4,052,029	Hacienda Pública/Patrimonio Generado		
Colecciones, Obras Equipo de Arte y Objetos Valioso	31,262	31,262	Resultado del Ejercicio (Ahorro/Desahorro)	7,172,612	7,517,218
	40,247,563	39,738,810		7,172,612	7,517,218
Activos Intangibles	11,695,985	11,166,754			
Software	5,122,201	5,122,200			
Patentes, Marcas y Derechos	22,045	22,045			
Licencias	6,551,739	6,022,509			
Depreciación, Deterioro y Amortización Acumulada de Bienes					
Depreciación acumulada de bienes muebles	(31,255,021)	(27,232,073)			
Amortización acumulada de activos intangibles	(7,357,206)	(6,407,150)			
	(38,612,227)	(33,639,223)			
Total de Activo no Circulante	13,331,321	17,266,341			
TOTAL DE ACTIVO	25,018,541	29,427,885			
			Total Patrimonio	21,948,442	26,173,821
			TOTAL PASIVO Y HACIENDA PÚBLICA/PATRIMONIO	25,018,541	29,427,885

"Bajo protesta de decir verdad declaramos que los Estados Financieros y sus notas, son razonablemente correctos y son responsabilidad del emisor"
Las notas explicativas a los Estados Financieros adjuntas son parte integrante del presente Estado.

RESPONSABLE DE ELABORAR LA INFORMACIÓN

RESPONSABLE DE LA INFORMACIÓN

NOMBRE: L.C.P. SANDRA ARIADNA IMANCEBO PADILLA
CARGO: DIRECTOR DE ADMINISTRACIÓN Y FINANZAS*

NOMBRE: DR. ARBITDES ROBRIGO GUERRERO GARCÍA
CARGO: COMISIONADO PRESIDENTE

* De conformidad con el Acuerdo del Pleno 031/SO/16-01/2019.



INSTITUTO DE TRANSPARENCIA, ACCESO A LA INFORMACIÓN PÚBLICA, PROTECCIÓN DE DATOS PERSONALES
Y RENDICIÓN DE CUENTAS DE LA CIUDAD DE MÉXICO

ESTADO DE VARIACIÓN EN LA HACIENDA PÚBLICA

DEL 1 DE ENERO AL 31 DE MARZO DE 2023
CIFRAS EN PESOS

CONCEPTO	Hacienda Pública/Patrimonio Contribuido	Hacienda Pública/Patrimonio Generado de Ejercicios anteriores	Hacienda Pública/Patrimonio Generado del Ejercicio	Exceso o insuficiencia en la actualización de la Hacienda Pública / Patrimonio	TOTAL
Hacienda Pública / Patrimonio Contribuido Neto marzo 2022	18,656,603				18,656,603
Aportaciones	18,656,603				18,656,603
Donaciones de Capital	-				-
Actualización de la Hacienda Pública / Patrimonio	-				-
Hacienda Pública / Patrimonio Generado Neto marzo 2022			7,517,218		7,517,218
Resultado del Ejercicio (Ahorro / Desahorro)			7,517,218		7,517,218
Resultado de Ejercicios Anteriores			-		-
Revalúos			-		-
Reservas			-		-
Rectificaciones de Resultados de Ejercicios Anteriores			-		-
Exceso o Insuficiencia en la Actualización de la Hacienda Pública / Patrimonio Neto marzo 2022				-	-
Resultado por Posición Monetaria				-	-
Resultado por Tenencia de Activos no Monetarios				-	-
Hacienda Pública / Patrimonio Neto Final febrero 2022	18,656,603		7,517,218		26,173,821
Cambios en la Hacienda Pública / Patrimonio Contribuido Neto marzo 2023	(3,880,773.0)				3,880,773
Aportaciones	(3,880,773.0)				3,880,773
Donaciones de Capital					
Actualización de la Hacienda Pública / Patrimonio					
Variaciones de la Hacienda Pública / Patrimonio Generado Neto marzo 2023			(344,606.0)		344,606
Resultados del Ejercicio (Ahorro/Desahorro)			7,172,612		7,172,612
Resultados de Ejercicios Anteriores			(7,517,218)		(7,517,218)
Revalúos			-		-
Reservas			-		-
Rectificaciones de Resultados de Ejercicios Anteriores			-		-
Cambios en el Exceso o Insuficiencia en la Actualización de la Hacienda Pública / Patrimonio Neto marzo 2023				-	-
Resultado por Posición Monetaria				-	-
Resultado por Tenencia de Activos no Monetarios				-	-
Hacienda Pública / Patrimonio Neto Final marzo 2023	14,775,830		7,172,612.0		21,948,442

Las notas explicativas a los Estados Financieros adjuntas, son parte integrante del presente estado.
"Bajo protesta de decir verdad declaramos que los Estados Financieros y sus notas, son razonablemente correctos y son responsabilidad del emisor"

RESPONSABLE DE ELABORAR LA INFORMACIÓN	RESPONSABLE DE LA INFORMACIÓN
NOMBRE: C.P. SANDRA ARIADNA MANCEBO PADILLA CARGO: DIRECTORA DE ADMINISTRACIÓN Y FINANZAS*	NOMBRE: DR. ARÍSTIDES RODRIGO GUERRERO GARCÍA CARGO: COMISIONADO PRESIDENTE

* De conformidad con el Acuerdo del Pleno 031/SO/16-01/2019.

INSTITUTO DE TRANSPARENCIA, ACCESO A LA INFORMACIÓN PÚBLICA, PROTECCIÓN DE DATOS PERSONALES
Y RENDICIÓN DE CUENTAS DE LA CIUDAD DE MÉXICO



ESTADO DE FLUJO DE EFECTIVO
DEL 1 DE ENERO AL 31 DE MARZO DE 2023
CIFRAS EN PESOS

CONCEPTO	2023	2022
FLUJO DE EFECTIVO POR ACTIVIDADES DE OPERACIÓN		
ORIGEN	37,122,257	37,045,170
Transferencias Internas y asignaciones del Sector Público	36,967,077	36,967,077
Otros Ingresos Financieros	153,580	78,093
Otros Ingresos y Beneficios varios	1,600	-
Resultados de ejercicios anteriores (otros ingresos)	-	-
APLICACIÓN	28,505,135	28,116,890
Servicios Personales	26,100,516	25,562,679
Materiales y Suministros	142,191	189,921
Servicios Generales	2,262,428	2,364,290
Ayudas Sociales	-	-
FLUJOS NETOS DE EFECTIVO POR ACTIVIDADES DE OPERACIÓN	8,617,122	8,928,280
FLUJO DE EFECTIVO DE LAS ACTIVIDADES DE INVERSIÓN		
ORIGEN	-	-
Bienes Inmuebles, Infraestructura y Construcciones en Proceso	-	-
Bienes Muebles	-	-
Otros Origenes de Inversión	-	-
APLICACIÓN	-	20,800
Bienes Inmuebles, Infraestructura y Construcciones en Proceso	-	-
Bienes Muebles	-	-
Otras Aplicaciones de Inversión	-	20,800
FLUJOS NETOS DE EFECTIVO POR ACTIVIDADES DE INVERSIÓN	0	(20,800)
FLUJO DE EFECTIVO DE LAS ACTIVIDADES DE FINANCIAMIENTO		
ORIGEN	1,998,653	1,820,943
Endeudamiento Neto	-	-
Interno	-	-
Externo	-	-
Otros Origenes de Financiamiento	1,998,653	1,820,943
APLICACIÓN	101,791	86,692
Servicios de la Deuda	-	-
Interno	-	-
Externo	-	-
Otras Aplicaciones de Financiamiento	101,791	86,692
FLUJOS NETOS DE EFECTIVO DE LAS ACTIVIDADES DE FINANCIAMIENTO	1,896,862	1,734,251
Incremento/Disminución Neta en el Efectivo y Equivalentes al Efectivo	10,513,984	10,641,731
Efectivo y Equivalentes al Efectivo al Inicio del Ejercicio	1,071,446	1,433,121
Efectivo y Equivalentes al Efectivo al Final del Ejercicio	11,585,429	12,074,852
"Bajo protesta de decir verdad declaramos que los Estados Financieros y sus notas, son razonablemente correctos y son responsabilidad del emisor"		
RESPONSABLE DE ELABORAR LA INFORMACIÓN	RESPONSABLE DE LA INFORMACIÓN	
NOMBRE: LIC. SANDRA ARIADNA MANCEBO PADILLA CARGO: DIRECTORA DE ADMINISTRACIÓN Y FINANZAS*	NOMBRE: DR. ARISTIDES RODRIGO GUERRERO GARCÍA CARGO: COMISIONADO PRESIDENTE	

* De conformidad con el Acuerdo del Pleno 031/SO/16-01/2019.





INSTITUTO DE TRANSPARENCIA, ACCESO A LA INFORMACIÓN PÚBLICA, PROTECCIÓN DE DATOS PERSONALES
Y RENDICIÓN DE CUENTAS DE LA CIUDAD DE MÉXICO

ESTADO ANALITICO DE ACTIVO
DEL 1 DE ENERO AL 31 DE MARZO DE 2023

CONCEPTO	SALDO	CARGOS DEL	ABONOS DEL	SALDO	FLUJO DEL
	INICIAL (1)	PERIODO (2)	PERIODO (3)	FINAL 4 (1+2-3)	PERIODO 5 (4-1)
ACTIVO					
ACTIVO CIRCULANTE					
Efectivo y Equivalentes	9,552,195	68,603,791	66,514,437	11,641,549	2,089,354
Efectivo	0	5,000	0	5,000	5,000
Bancos/Tesorería	9,552,195	68,547,671	66,514,437	11,585,429	2,033,234
Depósitos de fondos de terceros en garantía y/o administración	0	51,120	0	51,120	51120
Derechos a Recibir Efectivo o Equivalentes	25,584	37,044,892	37,024,805	45671	20087
Cuentas por Cobrar a Corto Plazo	0	36,967,077	36,967,077	0	0
Deudores Diversos	25,584	77,815	57,728	45,671	20,087
Derechos a Recibir Bienes o Servicios					
Anticipo a Proveedores por Adquisición de Bienes y prestación de Servicios a Corto Plazo	-	-	-	-	-
Anticipo a Proveedores por Adquisición de Bienes y Prestación de Servicios a corto plazo	0	0	0	0	0
Suma Activo Circulante	9,577,779	105,648,683	103,539,242	11,687,220	2,109,441
BIENES MUEBLES	51,943,548	0	0	51,943,548	0
Mobiliario y Equipo de Administración	28,526,093	0	0	28,526,093	0
Mobiliario y Equipo educacional y recreativo	2,350,505	0	0	2,350,505	0
Equipo de Transporte	5,229,614	0	0	5,229,614	0
Maquinaria, otros equipo y herramienta	4,110,089	0	0	4,110,089	0
Colecciones, obras de arte y objetos valiosos	31,262	0	0	31,262	0
Software	5,122,201	0	0	5,122,201	0
Patentes, Marcas y Derechos	22,045	0	0	22,045	0
Licencias	6,551,739	0	0	6,551,739	0
DEPRECIACIÓN, DETERIORO Y AMORTIZACIÓN ACUMULADA DE BIENES E INTANGIBLES	(37,167,718)	0	1,444,510	(38,612,227)	(1,444,509)
Depreciación Acumulada de Bienes Muebles	(30,048,429)	0	1,206,592	(31,255,021)	(1,206,592)
Amortización acumulada de activos intangibles	(7,119,289)	0	237,918	(7,357,206)	(237,917)
Suma Activo No Circulante	14,775,830	0	1,444,510	13,331,321	(1,444,509)
TOTAL DE ACTIVOS	24,353,609	105,648,683	104,983,752	25,018,541	664,932

"Bajo protesta de decir verdad declaramos que los Estados Financieros y sus notas, son razonablemente correctos y son responsabilidad del emisor"

RESPONSABLE DE ELABORAR LA INFORMACIÓN	
NOMBRE:	L.C.P. SANDRA ARIADNA MANCERO PADILLA
CARGO:	DIRECTORA DE ADMINISTRACIÓN Y FINANZAS*
FIRMA:	

RESPONSABLE DE LA INFORMACIÓN	
NOMBRE:	DR. ARÍSTIDES RODRIGO GUERRERO GARCÍA
CARGO:	COMISIONADO PRESIDENTE
FIRMA:	

* De conformidad con el Acuerdo del Pleno 031/SO/16-01/2019.



**INSTITUTO DE TRANSPARENCIA, ACCESO A LA INFORMACIÓN PÚBLICA, PROTECCIÓN DE DATOS PERSONALES
 Y RENDICIÓN DE CUENTA DE LA CIUDAD DE MÉXICO**
ESTADO ANALÍTICO DE LA DEUDA Y OTROS PASIVOS
DEL 01 DE ENERO AL 31 DE MARZO DE 2023
CIFRAS EN PESOS

Denominación de las deudas	Moneda de contratación	Institución o país acreedor	Saldo inicial del periodo	Saldo final del periodo
Deuda Pública				
Corto Plazo				
Deuda Interna				
Deuda Externa				
Largo Plazo				
Deuda Interna				
Deuda Externa				
Otros Pasivos			3,392,209	3,070,099
Total Deuda y Otros Pasivos			3,392,209	3,070,099

“Bajo protesta de decir verdad declaramos que los Estados Financieros y sus notas, son razonablemente correctos y son responsabilidad del emisor”

RESPONSABLE DE ELABORAR LA INFORMACION
 NOMBRE: L. C. P. SANDRA ARIADNA MANCERO PADILLA
 CARGO: DIRECTORA DE ADMINISTRACIÓN Y FINANZAS*
 FIRMA: 

RESPONSABLE DE LA INFORMACIÓN
 NOMBRE: DR. ARISTIDES RODRIGO GUERRERO GARCÍA
 CARGO: COMISIONADO PRESIDENTE
 FIRMA: 

* De conformidad con el Acuerdo del Pleno 031/50/16-01/2019.





INSTITUTO DE TRANSPARENCIA, ACCESO A LA INFORMACIÓN PÚBLICA, PROTECCIÓN DE DATOS PERSONALES
Y RENDICIÓN DE CUENTA DE LA CIUDAD DE MÉXICO
ESTADO DE CAMBIOS EN LA SITUACIÓN FINANCIERA

DEL 1 DE ENERO AL 31 DE MARZO DE 2023
CIFRAS EN PESOS

CONCEPTO	ORIGEN	APLICACIÓN
ACTIVO		
Activo Circulante		
Efectivo y Equivalentes	474,324	
Activo No Circulante		
Bienes muebles		508,753
Bienes Intangibles		529,231
Depreciación, Deterioro y Amortización Acumulada de Bienes		(4,973,004)
PASIVO		
Servicios personales por pagar a corto plazo	25,729	
Proveedores por pagar a corto plazo	422	
Retenciones y contribuciones por pagar a corto plazo		87,436
Otras cuentas por pagar a corto plazo		122,680
HACIENDA PÚBLICA/PATRIMONIO		
Aportaciones		3,880,773
Hacienda Pública/Patrimonio Generado		344,606
TOTAL DE ACTIVO, PASIVO Y HACIENDA PÚBLICA/PATRIMONIO	500,475	500,475

“Bajo protesta de decir verdad declaramos que los Estados Financieros y sus notas, son razonablemente correctos y son responsabilidad del emisor”

RESPONSABLE DE ELABORAR LA INFORMACIÓN	RESPONSABLE DE LA INFORMACIÓN
 NOMBRE: L. C. P. SANDRA ARIADNA MANCEBO PADILLA CARGO: DIRECTORA DE ADMINISTRACIÓN Y FINANZAS*	 NOMBRE: DR. ARÍSTIDES RODRIGO GUERRERO GARCÍA CARGO: COMISIONADO PRESIDENTE

* De conformidad con el Acuerdo del Pleno 031/SO/16-01/2019.

INSTITUTO DE TRANSPARENCIA, ACCESO A LA INFORMACIÓN PÚBLICA, PROTECCIÓN DE DATOS PERSONALES
Y RENDICIÓN DE CUENTA DE LA CIUDAD DE MÉXICO

ESTADO ANALÍTICO DE INGRESOS PRESUPUESTARIOS
DEL 01 DE ENERO AL 31 DE MARZO DE 2023
CIFRAS EN PESOS



Fuente de Ingreso	Estimado	modificado	Devengado	Recaudado	Avance de Recaudación Recaudación/Estimado
I. Impuestos					
II. Cuotas y Aportaciones de Seguridad Social					
III. Contribuciones de Mejoras					
IV. Derechos					
V. Productos					
VI. Aprovechamientos					
VII. Ingresos por Venta de Bienes y Servicios					
VIII. Participaciones y aportaciones					
IX. Transferencias, asignaciones subsidios y otras ayudas.	147,868,308.00	147,868,308.00	36,967,077.00	36,967,077.00	25%
X. Ingresos derivados de financiamiento neto					
Estado de Analítico de Ingresos	147,868,308.00	147,868,308.00	36,967,077.00	36,967,077.00	25%

"Bajo protesta de decir verdad declaramos que los Estados Financieros y sus notas, son razonablemente correctos y son responsabilidad del emisor"

RESPONSABLE DE ELABORAR LA INFORMACIÓN
NOMBRE: L.C.P. SANDRA ARIADNA MANCEBO PADILLA
CARGO: DIRECTORA DE ADMINISTRACIÓN Y FINANZAS*

FIRMA:

RESPONSABLE DE LA INFORMACIÓN
NOMBRE: DR. ARISTIDES RODRIGO GUERRERO GARCIA
CARGO: COMISIONADO PRESIDENTE

FIRMA:

* De conformidad con el Acuerdo del Pleno 031/SO/16-01/2019.



INSTITUTO DE TRANSPARENCIA, ACCESO A LA INFORMACIÓN PÚBLICA, PROTECCIÓN DE DATOS PERSONALES Y RENDICIÓN DE CUENTAS DE LA CIUDAD DE MÉXICO
ESTADO DEL EJERCICIO DEL PRESUPUESTO 2023
DEL 01 DE ENERO AL 31 DE MARZO DE 2023

PARTIDA	NOMBRE	PRESUPUESTO DE EGRESOS APROBADO	AMPLIACIONES	REDUCCIONES	PRESUPUESTO MODIFICADO	PRESUPUESTO PROGRAMADO AL PERIODO (MARZO)	PRESUPUESTO COMPROMETIDO	PRESUPUESTO DEVENGADO	PRESUPUESTO EJERCIDO	PRESUPUESTO PAGADO	CREDITO DISPONIBLE PARA COMPROMETER (RESERVA COMPLEMENTARIA)	CREDITO DISPONIBLE (RESERVA)
1000	SERVICIOS PERSONALES											
1100	REMUNERACIONES AL PERSONAL DE CARÁCTER PERMANENTE	22,772,984.64	0.00	0.00	22,772,984.64	5,405,435.85	22,772,984.64	5,405,435.85	5,405,435.85	5,405,435.85	0.00	17,367,548.79
1131	SUELDOS BASE AL PERSONAL PERMANENTE	22,772,984.64	0.00	0.00	22,772,984.64	5,405,435.85	22,772,984.64	5,405,435.85	5,405,435.85	5,405,435.85	0.00	17,367,548.79
1200	REMUNERACIONES AL PERSONAL DE CARÁCTER TRANSITORIO	250,000.00	0.00	0.00	250,000.00	36,000.00	250,000.00	36,000.00	36,000.00	36,000.00	0.00	214,000.00
1231	RETRIBUCIONES POR SERVICIOS DE CARÁCTER SOCIAL	250,000.00	0.00	0.00	250,000.00	36,000.00	250,000.00	36,000.00	36,000.00	36,000.00	0.00	214,000.00
1300	REMUNERACIONES ADICIONALES Y ESPECIALES	13,949,832.45	0.00	0.00	13,949,832.45	162,425.52	13,949,832.45	162,425.52	162,425.52	162,425.52	0.00	13,787,406.93
1311	PRIMA QUINCENAL POR AÑOS DE SERVICIOS EFECTIVOS PRESTADOS	1,672,796.16	0.00	0.00	1,672,796.16	162,425.52	1,672,796.16	162,425.52	162,425.52	162,425.52	0.00	1,510,370.64
1321	PRIMA DE VACACIONES	1,603,775.90	0.00	0.00	1,603,775.90	0.00	1,603,775.90	0.00	0.00	0.00	0.00	1,603,775.90
1323	GRATIFICACIÓN DE FIN DE AÑO	10,673,260.39	0.00	0.00	10,673,260.39	0.00	10,673,260.39	0.00	0.00	0.00	0.00	10,673,260.39
1400	SEGURIDAD SOCIAL	8,846,974.02	0.00	0.00	8,846,974.02	1,897,948.82	8,846,974.02	1,897,948.82	995,795.46	995,795.46	830.61	6,948,925.20
1411	APORTACIONES A INSTITUCIONES DE SEGURIDAD SOCIAL	2,270,466.56	0.00	0.00	2,270,466.56	538,824.78	2,270,466.56	538,824.78	538,824.78	538,824.78	0.00	1,731,541.78
1421	APORTACIONES A FONDOS DE VIVIENDA	1,138,649.23	0.00	0.00	1,138,649.23	270,268.16	1,138,649.23	270,268.16	175,905.05	175,905.05	0.00	868,381.07
1431	APORTACIONES AL SISTEMA PARA EL RETIRO O A LA ADMINISTRACIÓN DE FONDOS PARA EL RETIRO Y AHORRO SOLIDARIO	2,767,473.08	0.00	0.00	2,767,473.08	429,236.22	2,766,642.47	429,236.22	280,965.63	280,965.63	830.61	2,338,236.86
1441	PRIMAS POR SEGURO DE VIDA DEL PERSONAL DE CIVIL	2,670,385.15	0.00	0.00	2,670,385.15	659,519.66	2,670,385.15	659,519.66	0.00	0.00	0.00	2,010,865.49
1500	OTRAS PRESTACIONES SOCIALES Y ECONÓMICAS	76,559,035.40	0.00	0.00	76,559,035.40	18,598,706.20	74,728,332.60	18,598,706.20	18,598,706.20	18,598,706.20	1,830,802.80	57,960,232.20
1521	LIQUIDACIONES POR INDEMNIZACIONES Y POR SUELDOS Y SALARIOS CAÍDOS	2,000,000.00	0.00	0.00	2,000,000.00	169,197.20	169,197.20	169,197.20	169,197.20	169,197.20	1,830,802.80	1,830,802.80
1541	VALES	0.00	0.00	0.00	0.00	0.00	0.00	0.00	0.00	0.00	0.00	0.00
1543	ESTANCIAS DE DESARROLLO INFANTIL	150,000.00	0.00	0.00	150,000.00	0.00	150,000.00	0.00	0.00	0.00	0.00	150,000.00
1544	ASIGNACIONES PARA REQUERIMIENTO DE CARGOS DE SERVIDORES PÚBLICOS DE NIVEL TÉCNICO OPERATIVO	24,021,600.00	0.00	0.00	24,021,600.00	6,066,650.00	24,021,600.00	6,066,650.00	6,066,650.00	6,066,650.00	0.00	17,954,950.00
1591	ASIGNACIONES PARA REQUERIMIENTO DE CARGOS DE SERVIDORES PÚBLICOS SUPERIORES Y DE MANDOS MEDIOS ASI COMO DE LIBRES COORDINADORES Y ENLACE	49,262,435.40	0.00	0.00	49,262,435.40	12,251,609.00	49,262,435.40	12,251,609.00	12,251,609.00	12,251,609.00	0.00	37,010,826.40
1599	OTRAS PRESTACIONES SOCIALES Y ECONÓMICAS	1,125,000.00	0.00	0.00	1,125,000.00	111,250.00	1,125,000.00	111,250.00	111,250.00	111,250.00	0.00	1,013,750.00
	TOTAL CAPTULO 1000	122,378,826.51	0.00	0.00	122,378,826.51	26,100,516.39	120,547,193.10	26,100,516.39	25,198,363.03	25,198,363.03	1,831,633.41	96,278,310.12
2000	MATERIALES Y SUMINISTROS											
2100	MATERIALES DE ADMINISTRACIÓN, EMISIÓN DE DOCUMENTOS Y ARTÍCULOS OFICIALES	1,098,663.00	0.00	0.00	1,098,663.00	79,591.68	269,451.80	79,591.68	79,591.68	79,591.68	838,211.20	1,019,071.32
2111	MATERIALES, ÚTILES Y EQUIPOS MENORES DE OFICINA	478,500.00	0.00	0.00	478,500.00	45,056.47	177,487.39	45,056.47	45,056.47	45,056.47	301,012.61	433,443.53
2121	MATERIALES Y ÚTILES DE IMPRESIÓN Y REPRODUCCIÓN	0.00	0.00	0.00	0.00	0.00	0.00	0.00	0.00	0.00	0.00	0.00
2141	MATERIALES, ÚTILES Y EQUIPOS MENORES DE TECNOLOGÍAS DE LA INFORMACIÓN Y COMUNICACIONES	163,263.00	0.00	0.00	163,263.00	25,006.21	71,286.41	25,006.21	25,006.21	25,006.21	91,976.59	138,167.79
2151	MATERIAL IMPRESO E INFORMACIÓN DIGITAL	15,900.00	0.00	0.00	15,900.00	9,440.00	9,590.00	9,440.00	9,440.00	9,440.00	6,310.00	6,460.00



INSTITUTO DE TRANSPARENCIA, ACCESO A LA INFORMACIÓN PÚBLICA, PROTECCIÓN DE DATOS PERSONALES Y RENDICIÓN DE CUENTAS DE LA CIUDAD DE MÉXICO
ESTADO DEL EJERCICIO DEL PRESUPUESTO 2023
DEL 01 DE ENERO AL 31 DE MARZO DE 2023

PARTIDA	NOMBRE	PRESUPUESTO DE EGRESOS APROBADO	AMPLIACIONES	REDUCCIONES	PRESUPUESTO MODIFICADO	PRESUPUESTO PROGRAMADO AL PERIODO (MARZO)	PRESUPUESTO COMPROMETIDO	PRESUPUESTO DEVENGADO	PRESUPUESTO DISPONIBLE AL PERIODO (PROGRAMADO - DEVENGADO)	PRESUPUESTO EJERCIDO	PRESUPUESTO PAGADO	CREDITO DISPONIBLE PARA COMPROMETER	CREDITO DISPONIBLE
2152	MATERIAL GRÁFICO INSTITUCIONAL	161,000.00	0.00	0.00	161,000.00	0.00	2,088.00	0.00	2,088.00	0.00	0.00	158,912.00	161,000.00
2161	MATERIAL DE LIMPIEZA	280,000.00	0.00	0.00	280,000.00	0.00	0.00	0.00	0.00	0.00	0.00	280,000.00	280,000.00
2200	ALIMENTOS Y UTENSILIOS	290,000.00	0.00	0.00	290,000.00	0.00	45,000.00	0.00	45,000.00	0.00	0.00	245,000.00	290,000.00
2211	PRODUCTOS ALIMENTICIOS Y BEBIDAS PARA PERSONAS	290,000.00	0.00	0.00	290,000.00	0.00	45,000.00	0.00	45,000.00	0.00	0.00	245,000.00	290,000.00
2231	UTENSILIOS PARA EL SERVICIO DE ALIMENTACIÓN	0.00	0.00	0.00	0.00	0.00	0.00	0.00	0.00	0.00	0.00	0.00	0.00
2400	MATERIALES Y ARTICULOS DE CONSTRUCCION Y DE REPARACION	413,000.00	0.00	0.00	413,000.00	9,951.40	9,951.40	9,951.40	0.00	9,951.40	9,951.40	403,048.60	413,000.00
2419	OTROS PRODUCTOS MINERALES NO METÁLICOS	30,000.00	0.00	0.00	30,000.00	0.00	0.00	0.00	0.00	0.00	0.00	30,000.00	30,000.00
2421	CEMENTO Y PRODUCTOS DE CONCRETO	3,000.00	0.00	0.00	3,000.00	0.00	0.00	0.00	0.00	0.00	0.00	3,000.00	3,000.00
2431	CAL, YESO Y PRODUCTOS DE YESO	40,000.00	0.00	0.00	40,000.00	0.00	0.00	0.00	0.00	0.00	0.00	40,000.00	40,000.00
2441	MADERA Y PRODUCTOS DE MADERA	3,000.00	0.00	0.00	3,000.00	0.00	0.00	0.00	0.00	0.00	0.00	3,000.00	3,000.00
2461	MATERIAL ELÉCTRICO Y ELECTRÓNICO	282,000.00	0.00	0.00	282,000.00	9,951.40	9,951.40	9,951.40	0.00	9,951.40	9,951.40	272,048.60	282,000.00
2471	ARTÍCULOS METÁLICOS PARA LA CONSTRUCCIÓN	5,000.00	0.00	0.00	5,000.00	0.00	0.00	0.00	0.00	0.00	0.00	5,000.00	5,000.00
2481	MATERIALES COMPLEMENTARIOS	0.00	0.00	0.00	0.00	0.00	0.00	0.00	0.00	0.00	0.00	0.00	0.00
2481	OTROS MATERIALES Y ARTICULOS DE CONSTRUCCION Y REPARACION	50,000.00	0.00	0.00	50,000.00	0.00	0.00	0.00	0.00	0.00	0.00	50,000.00	50,000.00
2500	PRODUCTOS QUÍMICOS, FARMACÉUTICOS Y DE LABORATORIO	25,000.00	0.00	0.00	25,000.00	0.00	0.00	0.00	0.00	0.00	0.00	25,000.00	25,000.00
2541	MATERIALES, ACCESORIOS Y SUMINISTROS MÉDICOS	25,000.00	0.00	0.00	25,000.00	0.00	0.00	0.00	0.00	0.00	0.00	25,000.00	25,000.00
2600	COMBUSTIBLES, LUBRICANTES Y ADITIVOS	474,000.00	0.00	0.00	474,000.00	49,616.02	474,000.00	49,616.02	424,383.98	49,616.02	49,616.02	0.00	424,383.98
2611	COMBUSTIBLES, LUBRICANTES Y ADITIVOS	474,000.00	0.00	0.00	474,000.00	49,616.02	474,000.00	49,616.02	424,383.98	49,616.02	49,616.02	0.00	424,383.98
2700	VESTUARIO, BLANCOS, PRENDAS DE PROTECCIÓN Y ARTICULOS DEPORTIVOS	0.00	0.00	0.00	0.00	0.00	0.00	0.00	0.00	0.00	0.00	0.00	0.00
2711	VESTUARIO Y UNIFORMES	0.00	0.00	0.00	0.00	0.00	0.00	0.00	0.00	0.00	0.00	0.00	0.00
2721	PRENDAS DE SEGURIDAD Y PROTECCIÓN PERSONAL	0.00	0.00	0.00	0.00	0.00	0.00	0.00	0.00	0.00	0.00	0.00	0.00
2741	PRODUCTOS TEXTILES	0.00	0.00	0.00	0.00	0.00	0.00	0.00	0.00	0.00	0.00	0.00	0.00
2900	HERRAMIENTAS, REFACCIONES Y ACCESORIOS MENORES	50,000.00	0.00	0.00	50,000.00	3,032.01	3,032.01	3,032.01	0.00	3,032.01	3,032.01	46,967.99	50,000.00
2911	HERRAMIENTAS MENORES	10,000.00	0.00	0.00	10,000.00	0.00	0.00	0.00	0.00	0.00	0.00	10,000.00	10,000.00
2921	REFACCIONES Y ACCESORIOS MENORES DE EDIFICIO	20,000.00	0.00	0.00	20,000.00	599.00	599.00	599.00	0.00	599.00	599.00	19,401.00	20,000.00
2941	REFACCIONES Y ACCESORIOS MENORES DE EQUIPO DE COMPUTO Y TECNOLOGIAS DE LA INFORMACION	0.00	0.00	0.00	0.00	0.00	0.00	0.00	0.00	0.00	0.00	0.00	0.00
2951	REFACCIONES Y ACCESORIOS MENORES DE EQUIPO DE TRANSPORTE	20,000.00	0.00	0.00	20,000.00	2,433.01	2,433.01	2,433.01	0.00	2,433.01	2,433.01	17,566.99	20,000.00
2991	REFACCIONES Y ACCESORIOS MENORES OTROS BIENES MUEBLES	0.00	0.00	0.00	0.00	0.00	0.00	0.00	0.00	0.00	0.00	0.00	0.00
TOTAL CAPITULO 2000		2,350,663.00	0.00	0.00	2,350,663.00	142,191.11	792,435.21	142,191.11	650,244.10	142,191.11	142,191.11	1,558,227.79	2,208,471.89



INSTITUTO DE TRANSPARENCIA, ACCESO A LA INFORMACIÓN PÚBLICA, PROTECCIÓN DE DATOS PERSONALES Y RENDICIÓN DE CUENTAS DE LA CIUDAD DE MÉXICO
ESTADO DEL EJERCICIO DEL PRESUPUESTO 2023
DEL 01 DE ENERO AL 31 DE MARZO DE 2023

PARTIDA	NOMBRE	PRESUPUESTO DE EGRESOS APROBADO	AMPLIACIONES	REDUCCIONES	PRESUPUESTO MODIFICADO	PRESUPUESTO PROGRAMADO AL PERIODO (MARZO)	PRESUPUESTO COMPROMETIDO	PRESUPUESTO DEVENGADO	PRESUPUESTO DISPONIBLE AL PERIODO (ESTIMADO)	PRESUPUESTO EJERCIDO	PRESUPUESTO PAGADO	CREDITO DISPONIBLE PARA COMPROMETER (SOLICITUDS CONTRATACIONES EJECUCIONADAS)	CREDITO DISPONIBLE
3000	SERVICIOS GENERALES												
3100	SERVICIOS BASICOS	2,812,600.00	0.00	0.00	2,812,600.00	515,235.07	2,294,966.47	515,235.07	1,689,271.40	515,235.07	515,235.07	608,093.53	2,297,364.93
3111	CONTRATACION E INSTALACION DE ENERGIA ELECTRICA	0.00	0.00	0.00	0.00	0.00	0.00	0.00	0.00	0.00	0.00	0.00	0.00
3112	SERVICIO DE ENERGIA ELECTRICA	836,000.00	0.00	0.00	836,000.00	167,546.00	836,000.00	167,546.00	668,454.00	167,546.00	167,546.00	0.00	668,454.00
3131	AGUA POTABLE	450,000.00	0.00	0.00	450,000.00	115,862.00	410,000.00	115,862.00	294,138.00	115,862.00	115,862.00	40,000.00	334,138.00
3141	TELEFONIA TRADICIONAL	300,000.00	0.00	0.00	300,000.00	4,713.17	300,000.00	4,713.17	295,286.83	4,713.17	4,713.17	0.00	295,286.83
3161	SERVICIOS DE TELECOMUNICACIONES Y SATELITES	15,600.00	0.00	0.00	15,600.00	0.00	15,600.00	0.00	15,600.00	0.00	0.00	0.00	15,600.00
3171	SERVICIO DE ACCESO DE INTERNET, REDES Y PROCESAMIENTO DE INFORMACION	1,181,000.00	0.00	0.00	1,181,000.00	227,113.90	612,006.47	227,113.90	385,792.57	227,113.90	227,113.90	568,093.53	953,896.10
3181	SERVICIOS POSTALES Y TELEGRAFICOS	30,000.00	0.00	0.00	30,000.00	0.00	30,000.00	0.00	30,000.00	0.00	0.00	0.00	30,000.00
3200	SERVICIOS DE ARRENDAMIENTO	1,530,000.00	0.00	0.00	1,530,000.00	246,190.01	1,185,500.12	246,190.01	939,310.11	246,190.01	246,190.01	344,499.88	1,283,805.99
3221	ARRENDAMIENTO DE EDIFICIOS	1,300,000.00	0.00	0.00	1,300,000.00	246,190.01	1,185,500.12	246,190.01	939,310.11	246,190.01	246,190.01	114,499.88	1,053,809.99
3271	ARRENDAMIENTO DE ACTIVOS INTANGIBLES	230,000.00	0.00	0.00	230,000.00	0.00	0.00	0.00	0.00	0.00	0.00	230,000.00	230,000.00
3300	SERVICIOS PROFESIONALES, CIENTIFICOS, TECNICOS Y OTROS	4,380,920.25	0.00	105,000.00	4,275,920.25	383,873.62	2,226,369.48	383,873.62	1,842,495.86	383,873.62	383,873.62	2,046,650.77	3,891,146.63
3311	SERVICIOS LEGALES, DE CONTABILIDAD, AUDITORIA Y RELACIONADOS	140,000.00	0.00	20,000.00	120,000.00	0.00	111,070.00	0.00	111,070.00	0.00	0.00	8,930.00	120,000.00
3321	SERVICIOS DE DISEÑO, ARQUITECTURA, INGENIERIA Y ACTIVIDADES RELACIONADAS	50,000.00	0.00	0.00	50,000.00	0.00	0.00	0.00	0.00	0.00	0.00	50,000.00	50,000.00
3331	SERVICIOS DE CONSULTORIA ADMINISTRATIVA, PROCESOS, TECNICA Y EN TECNOLOGIAS DE LA INFORMACION	125,000.00	0.00	0.00	125,000.00	18,750.00	75,000.00	18,750.00	56,250.00	18,750.00	18,750.00	50,000.00	106,250.00
3341	SERVICIOS DE CAPACITACION	572,500.00	0.00	85,000.00	487,500.00	25,500.00	25,500.00	25,500.00	0.00	25,500.00	25,500.00	462,000.00	462,000.00
3351	SERVICIOS DE INVESTIGACION CIENTIFICA Y DESARROLLO	208,000.00	0.00	0.00	208,000.00	0.00	0.00	0.00	0.00	0.00	0.00	208,000.00	208,000.00
3361	SERVICIOS DE APOYO ADMINISTRATIVO Y FOTOCOPIADO	790,000.00	0.00	0.00	790,000.00	62,852.02	550,000.00	62,852.02	487,147.98	62,852.02	62,852.02	200,000.00	687,147.98
3362	SERVICIOS DE IMPRESION	684,400.25	0.00	0.00	684,400.25	49,999.48	49,999.48	49,999.48	0.00	49,999.48	49,999.48	634,400.77	634,400.77
3363	SERVICIOS DE IMPRESION EN MEDIOS MASIVOS	180,000.00	0.00	0.00	180,000.00	33,460.00	180,000.00	33,460.00	146,540.00	33,460.00	33,460.00	0.00	146,540.00
3381	SERVICIO DE VIGILANCIA	1,100,000.00	0.00	0.00	1,100,000.00	151,088.12	1,100,000.00	151,088.12	948,911.88	151,088.12	151,088.12	0.00	948,911.88
3391	SERVICIOS PROFESIONALES, CIENTIFICOS, TECNICOS INTEGRALES Y OTROS.	569,320.00	0.00	0.00	569,320.00	42,224.00	134,800.00	42,224.00	92,576.00	42,224.00	42,224.00	434,520.00	527,096.00
3400	SERVICIOS FINANCIEROS, BANCARIOS Y COMERCIALES	285,000.00	0.00	0.00	285,000.00	3,879.55	280,000.00	3,879.55	276,120.45	3,879.55	3,879.55	5,000.00	281,120.45
3411	SERVICIOS FINANCIEROS Y BANCARIOS	10,000.00	0.00	0.00	10,000.00	6.57	5,000.00	6.57	4,993.43	6.57	6.57	5,000.00	9,993.43
3461	SEGURO DE BIENES PATRIMONIALES	255,000.00	0.00	0.00	255,000.00	0.00	255,000.00	0.00	255,000.00	0.00	0.00	0.00	255,000.00
3461	ALMACENAJE ENVASE Y EMBALAJE	20,000.00	0.00	0.00	20,000.00	3,872.98	20,000.00	3,872.98	16,127.02	3,872.98	3,872.98	0.00	16,127.02



INSTITUTO DE TRANSPARENCIA, ACCESO A LA INFORMACIÓN PÚBLICA, PROTECCIÓN DE DATOS PERSONALES Y RENDICIÓN DE CUENTAS DE LA CIUDAD DE MÉXICO

ESTADO DEL EJERCICIO DEL PRESUPUESTO 2023

DEL 01 DE ENERO AL 31 DE MARZO DE 2023

PARTIDA	NOMBRE	PRESUPUESTO DE EGRESOS APROBADO	AMPLIACIONES	REDUCCIONES	PRESUPUESTO MODIFICADO	PRESUPUESTO PROGRAMADO AL PERIODO (MARZO)	PRESUPUESTO COMPROMETIDO	PRESUPUESTO DEVENGADO	PRESUPUESTO DISPONIBLE AL PERIODO (PROGRAMADO - DEVENGADO)	PRESUPUESTO EJERCIDO	PRESUPUESTO PAGADO	CREDITO DISPONIBLE PARA COMPROMETER (MODIFICADO - COMPROMETIDO)	CREDITO DISPONIBLE (MODIFICADO - DEVENGADO)
3500	SERVICIOS DE INSTALACIÓN, REPARACIÓN, MANTENIMIENTO Y CONSERVACIÓN	2,703,000.00	203,597.30	98,597.30	2,898,000.00	151,495.34	495,595.29	151,495.34	344,099.95	151,495.34	151,495.34	2,312,004.71	2,656,504.66
3511	CONSERVACIÓN Y MANTENIMIENTO MENOR DE INMUEBLES	500,000.00	0.00	0.00	500,000.00	11,205.60	30,000.00	11,205.60	18,794.40	11,205.60	11,205.60	470,000.00	488,794.40
3521	INSTALACIÓN, REPARACIÓN Y MANTENIMIENTO DE MOBILIARIO Y EQUIPO DE ADMINISTRACIÓN, EDUCACIONAL Y RECREATIVO	95,000.00	0.00	0.00	95,000.00	0.00	0.00	0.00	0.00	0.00	0.00	95,000.00	95,000.00
3531	INSTALACIÓN, REPARACIÓN Y MANTENIMIENTO DE EQUIPO DE COMPUTO Y TECNOLOGIAS DE LA INFORMACIÓN	0.00	0.00	0.00	0.00	0.00	0.00	0.00	0.00	0.00	0.00	0.00	0.00
3553	REPARACIÓN, MANTENIMIENTO Y CONSERVACIÓN, DE EQUIPO DE TRANSPORTE DESTINADOS A SERVIDORES PÚBLICOS Y SERVICIOS ADMINISTRATIVOS	400,000.00	0.00	98,597.30	301,402.70	21,402.70	21,402.70	21,402.70	0.00	21,402.70	21,402.70	280,000.00	280,000.00
3571	INSTALACIÓN, REPARACIÓN Y MANTENIMIENTO DE MAQUINARIA, OTROS EQUIPOS Y HERRAMIENTA	178,000.00	0.00	0.00	178,000.00	0.00	0.00	0.00	0.00	0.00	0.00	178,000.00	178,000.00
3581	SERVICIOS DE LIMPIEZA Y MANEJO DE DESECHOS	1,410,000.00	203,597.30	0.00	1,613,597.30	101,450.00	351,812.95	101,450.00	250,362.95	101,450.00	101,450.00	1,261,784.35	1,512,147.30
3591	SERVICIO DE JARDINERIA Y FUMIGACIÓN	120,000.00	0.00	0.00	120,000.00	17,437.04	92,779.64	17,437.04	75,342.60	17,437.04	17,437.04	27,220.96	102,562.96
3600	SERVICIOS DE COMUNICACIÓN SOCIAL Y PUBLICIDAD	350,000.00	0.00	0.00	350,000.00	35,960.00	53,940.00	35,960.00	17,980.00	35,960.00	35,960.00	296,060.00	314,040.00
3611	DIFUSIÓN POR RADIO, TELEVISIÓN Y OTROS MEDIOS DE MENSAJES SOBRE PROGRAMAS Y ACTIVIDADES	100,000.00	0.00	0.00	100,000.00	0.00	0.00	0.00	0.00	0.00	0.00	100,000.00	100,000.00
3691	OTROS SERVICIOS DE INFORMACIÓN	250,000.00	0.00	0.00	250,000.00	35,960.00	53,940.00	35,960.00	17,980.00	35,960.00	35,960.00	196,060.00	214,040.00
3700	SERVICIOS DE TRASLADO Y VIÁTICOS	925,000.00	0.00	0.00	925,000.00	56,668.16	143,466.16	56,668.16	86,798.00	56,668.16	56,668.16	781,533.84	868,331.84
3711	PASAJES AÉREOS NACIONALES	185,000.00	0.00	0.00	185,000.00	26,057.00	26,057.00	26,057.00	0.00	26,057.00	26,057.00	158,943.00	158,943.00
3712	PASAJES AÉREOS INTERNACIONALES	175,000.00	0.00	0.00	175,000.00	0.00	0.00	0.00	0.00	0.00	0.00	175,000.00	175,000.00
3721	PASAJES TERRESTRES NACIONALES	90,000.00	0.00	0.00	90,000.00	7,246.32	11,446.32	7,246.32	4,200.00	7,246.32	7,246.32	78,553.68	82,753.68
3722	PASAJES TERRESTRES AL INTERIOR DE LA CDMX	90,000.00	0.00	0.00	90,000.00	14,372.00	90,000.00	14,372.00	75,628.00	14,372.00	14,372.00	0.00	75,628.00
3751	VIÁTICOS EN EL PAIS	185,000.00	0.00	0.00	185,000.00	8,932.84	15,952.84	8,932.84	6,970.00	8,932.84	8,932.84	169,037.16	176,007.16
3761	VIÁTICOS EN EL EXTRANJERO	200,000.00	0.00	0.00	200,000.00	0.00	0.00	0.00	0.00	0.00	0.00	200,000.00	200,000.00
3800	SERVICIOS OFICIALES	1,024,218.69	4,000.00	4,000.00	1,024,218.69	72,116.04	90,819.43	72,116.04	18,703.39	72,116.04	72,116.04	933,399.26	952,102.65
3831	CONGRESOS Y CONVENCIONES	1,024,218.69	4,000.00	4,000.00	1,024,218.69	72,116.04	90,819.43	72,116.04	18,703.39	72,116.04	72,116.04	933,399.26	952,102.65
3900	OTROS SERVICIOS GENERALES	7,969,637.78	0.00	0.00	7,969,637.78	797,010.50	7,863,155.25	797,010.50	7,066,144.75	552,674.15	552,674.15	106,482.53	7,172,627.28
3921	IMPUESTOS Y DERECHOS	166,496.00	0.00	0.00	166,496.00	72,013.47	72,013.47	72,013.47	0.00	72,013.47	72,013.47	94,482.53	94,482.53
3969	OTROS GASTOS POR RESPONSABILIDADES	12,000.00	0.00	0.00	12,000.00	0.00	0.00	0.00	0.00	0.00	0.00	12,000.00	12,000.00
3991	IMPUESTO SOBRE NÓMINA	3,551,155.15	0.00	0.00	3,551,155.15	724,997.03	3,551,155.15	724,997.03	2,826,158.12	480,660.68	480,660.68	0.00	2,826,158.12
3992	OTROS IMPUESTOS DERIVADOS DE UNA RELACIÓN LABORAL	4,239,986.63	0.00	0.00	4,239,986.63	0.00	4,239,986.63	0.00	4,239,986.63	0.00	0.00	0.00	4,239,986.63
	TOTAL CAPITULO 3000	21,979,476.72	207,597.30	207,597.30	21,979,476.72	2,262,428.29	14,543,752.20	2,262,428.29	12,281,323.91	2,018,091.94	2,018,091.94	7,435,724.52	19,717,048.43



INSTITUTO DE TRANSPARENCIA, ACCESO A LA INFORMACIÓN PÚBLICA, PROTECCIÓN DE DATOS PERSONALES Y RENDICIÓN DE CUENTAS DE LA CIUDAD DE MÉXICO
ESTADO DEL EJERCICIO DEL PRESUPUESTO 2023
DEL 01 DE ENERO AL 31 DE MARZO DE 2023

PARTIDA	NOMBRE	PRESUPUESTO DE EGRESOS APROBADO	AMPLIACIONES	REDUCCIONES	PRESUPUESTO MODIFICADO	PRESUPUESTO PROGRAMADO AL PERÍODO (MARZO)	PRESUPUESTO COMPROMETIDO	PRESUPUESTO DEVENGADO	PRESUPUESTO DISPONIBLE AL PERÍODO (PROGRAMADO)	PRESUPUESTO EJERCIDO	PRESUPUESTO PAGADO	CREDITO DISPONIBLE PARA COMPROMETER (RESERVA PRESUPUESTAL)	CREDITO DISPONIBLE (RESERVA PRESUPUESTAL)
4000	TRANSFERENCIAS, ASIGNACIONES, SUBSIDIOS Y OTRAS AYUDAS												
4100	TRANSFERENCIAS INTERNAS Y ASIGNACIONES AL SECTOR PÚBLICO	200,000.00	0.00	0.00	200,000.00	0.00	0.00	0.00	0.00	0.00	0.00	200,000.00	200,000.00
4152	AFORTACIONES OTORGADAS A ENTIDADES PARAESTATALES NO EMPRESARIALES Y NO FINANCIERAS	200,000.00	0.00	0.00	200,000.00	0.00	0.00	0.00	0.00	0.00	0.00	200,000.00	200,000.00
4400	AYUDAS SOCIALES	140,000.00	0.00	0.00	140,000.00	0.00	0.00	0.00	0.00	0.00	0.00	140,000.00	140,000.00
4411	PREMIOS	140,000.00	0.00	0.00	140,000.00	0.00	0.00	0.00	0.00	0.00	0.00	140,000.00	140,000.00
	TOTAL CAPITULO 4000	340,000.00	0.00	0.00	340,000.00	0.00	0.00	0.00	0.00	0.00	0.00	340,000.00	340,000.00
5000	BIENES MUEBLES, INMUEBLES E INTANGIBLES												
5100	MOBILIARIO Y EQUIPO DE ADMINISTRACIÓN	197,341.77	0.00	0.00	197,341.77	0.00	0.00	0.00	0.00	0.00	0.00	197,341.77	197,341.77
5111	MUEBLES DE OFICINA Y ESTANTERIA	0.00	0.00	0.00	0.00	0.00	0.00	0.00	0.00	0.00	0.00	0.00	0.00
5121	MUEBLES, EXCEPTO DE OFICINA Y ESTANTERIA	0.00	0.00	0.00	0.00	0.00	0.00	0.00	0.00	0.00	0.00	0.00	0.00
5151	EQUIPO DE CÓMPUTO Y TECNOLOGÍAS DE INFORMACIÓN	160,000.00	0.00	0.00	160,000.00	0.00	0.00	0.00	0.00	0.00	0.00	160,000.00	160,000.00
5191	OTROS MOBILIARIOS Y EQUIPO DE ADMINISTRACIÓN	37,341.77	0.00	0.00	37,341.77	0.00	0.00	0.00	0.00	0.00	0.00	37,341.77	37,341.77
5200	MOBILIARIO Y EQUIPO EDUCACIONAL Y RECREATIVO	30,000.00	0.00	0.00	30,000.00	0.00	0.00	0.00	0.00	0.00	0.00	30,000.00	30,000.00
5211	EQUIPOS Y APARATOS AUDIOVISUALES	0.00	0.00	0.00	0.00	0.00	0.00	0.00	0.00	0.00	0.00	0.00	0.00
5291	OTRO MOBILIARIO Y EQUIPO EDUCACIONAL Y RECREATIVO	30,000.00	0.00	0.00	30,000.00	0.00	0.00	0.00	0.00	0.00	0.00	30,000.00	30,000.00
5400	VEHICULOS Y EQUIPO DE TRANSPORTE	0.00	0.00	0.00	0.00	0.00	0.00	0.00	0.00	0.00	0.00	0.00	0.00
5413	VEHICULOS Y EQUIPO TERRESTRE DESTINADOS A SERVIDORES PÚBLICOS Y SERVICIOS ADMINISTRATIVOS	0.00	0.00	0.00	0.00	0.00	0.00	0.00	0.00	0.00	0.00	0.00	0.00
5600	MAQUINARIA, OTROS EQUIPOS Y HERRAMIENTAS	0.00	0.00	0.00	0.00	0.00	0.00	0.00	0.00	0.00	0.00	0.00	0.00
5641	SISTEMAS DE AIRE ACONDICIONADO, CALEFACCIÓN Y DE REFRIGERACIÓN INDUSTRIAL Y COMERCIAL	0.00	0.00	0.00	0.00	0.00	0.00	0.00	0.00	0.00	0.00	0.00	0.00
5661	EQUIPOS DE GENERACIÓN ELÉCTRICA, APARATOS Y ACCESORIOS ELÉCTRICOS	0.00	0.00	0.00	0.00	0.00	0.00	0.00	0.00	0.00	0.00	0.00	0.00
5691	OTROS EQUIPOS	0.00	0.00	0.00	0.00	0.00	0.00	0.00	0.00	0.00	0.00	0.00	0.00
5900	ACTIVOS INTANGIBLES	592,000.00	0.00	0.00	592,000.00	0.00	0.00	0.00	0.00	0.00	0.00	592,000.00	592,000.00
5911	SOFTWARE	264,000.00	0.00	0.00	264,000.00	0.00	0.00	0.00	0.00	0.00	0.00	264,000.00	264,000.00
5971	LICENCIAS INFORMÁTICAS E INTELECTUALES	328,000.00	0.00	0.00	328,000.00	0.00	0.00	0.00	0.00	0.00	0.00	328,000.00	328,000.00
	TOTAL CAPITULO 5000	819,341.77	0.00	0.00	819,341.77	0.00	0.00	0.00	0.00	0.00	0.00	819,341.77	819,341.77
	PRESUPUESTO TOTAL 2023	147,868,308.00	207,597.30	207,597.30	147,868,308.00	28,505,135.79	135,883,380.51	28,505,135.79	107,378,244.72	27,358,646.08	27,358,646.08	11,984,927.49	119,363,172.21

RESPONSABLE DE LA INFORMACIÓN
NOMBRE: L. C. P. SANDRA ARRIAGA VILLARREAL
CARGO: DIRECCIÓN DE ADMINISTRACIÓN Y FINANZAS
FIRMA:

RESPONSABLE DE LA INFORMACIÓN
NOMBRE: DR. ARISTIDES RODRÍGUEZ GUERRERO
CARGO: COMISIONADO PRESIDENTE
FIRMA:

• De conformidad con el artículo 10 del Reglamento del POF 2023.



**ÓRGANO AUTÓNOMO: INSTITUTO DE TRANSPARENCIA, ACCESO A LA INFORMACIÓN
PÚBLICA, PROTECCIÓN DE DATOS PERSONALES Y RENDICIÓN DE CUENTAS
DE LA CIUDAD DE MÉXICO**

**NOTAS A LOS ESTADOS FINANCIEROS AL 31 DE MARZO DE 2023
(CIFRAS EN PESOS)**

A) NOTAS DE GESTIÓN ADMINISTRATIVA

1. Introducción

Los Estados Financieros de los entes públicos, proveen de información financiera a los principales usuarios de la misma, al Congreso y a los ciudadanos.

2. Autorización e Historia

Mediante publicación del Decreto correspondiente en la Gaceta Oficial del Distrito Federal, el 28 de octubre de 2005 fue reformada la Ley de Transparencia y Acceso a la Información Pública del Distrito Federal, creándose el Instituto de Acceso a la Información Pública del Distrito Federal.

El 29 de agosto de 2011 se publicó en la Gaceta Oficial del Distrito Federal el Decreto por el que se reforman, adicionan y derogan diversas disposiciones de la Ley de Transparencia y Acceso a la Información Pública del Distrito Federal, a través del cual se estableció el cambio de denominación del Instituto, para adoptar el nombre de Instituto de Acceso a la Información Pública y Protección de Datos Personales del Distrito Federal.

El 6 de mayo de 2016 se publicó en la Gaceta Oficial de la Ciudad de México, el Decreto por el que se expide la Ley de Transparencia, Acceso a la Información Pública y Rendición de Cuentas de la Ciudad de México, citando en su artículo 37, que el Instituto es un órgano autónomo de la Ciudad de México, especializado, independiente, imparcial y colegiado, con personalidad jurídica y patrimonio propios, con plena autonomía técnica, de gestión y financiera, con capacidad para decidir sobre el ejercicio de su presupuesto y determinar su organización interna, funcionamiento y resoluciones, responsable de garantizar el cumplimiento de la presente Ley, dirigir y vigilar el ejercicio de los Derechos de Acceso a la Información y la Protección de Datos Personales, conforme a los principios y bases establecidos por el artículo 6o. de la Constitución Política de los Estados Unidos Mexicanos, la Constitución Política de la Ciudad de México, la Ley General de Transparencia y Acceso a la Información Pública y la Ley de Transparencia, Acceso a la Información Pública y Rendición de Cuentas de la Ciudad de México.

Asimismo, de conformidad con el Artículo Décimo Séptimo Transitorio del Decreto por el que se expide la Ley de Transparencia, Acceso a la Información y Rendición de Cuentas de la Ciudad de México, indica que el Instituto de Acceso a la Información Pública y Protección de Datos Personales del Distrito Federal se extinguirá a partir del 1 de abril del 2018 y se creará el nuevo Instituto de



Transparencia, Acceso a la Información Pública, Protección de Datos Personales y Rendición de Cuentas de la Ciudad de México.

“DÉCIMO SÉPTIMO. El nuevo Instituto de Transparencia, Acceso a la Información Pública, Protección de Datos Personales y Rendición de Cuentas de la Ciudad de México que crea la presente Ley, con los Comisionados Ciudadanos que lo conformarán, entrará en operación a partir del primer día del mes de abril del año dos mil dieciocho, y como consecuencia se extinguirá el actual Instituto de Transparencia, Acceso a la Información Pública y Protección de Datos Personales del Distrito Federal.”

3. Organización y Objeto Social

El Instituto es un órgano autónomo de la Ciudad de México, especializado, independiente, imparcial y colegiado, con personalidad jurídica y patrimonio propios, con plena autonomía técnica, de gestión y financiera, con capacidad para decidir sobre el ejercicio de su presupuesto y determinar su organización interna, funcionamiento y resoluciones, responsable de garantizar el cumplimiento de la Ley de Transparencia, Acceso a la Información Pública y Rendición de Cuentas de la Ciudad de México, dirigir y vigilar el ejercicio de los Derechos de Acceso a la Información y la Protección de Datos Personales,

El Instituto tiene como fin:

- I. Vigilar en el ámbito de su competencia, el cumplimiento de las disposiciones de transparencia, acceso a la información pública, protección de datos personales, y rendición de cuentas, interpretar, aplicar y hacer cumplir los preceptos aplicables de la Ley General de Transparencia y Acceso a la Información Pública, Ley de Transparencia, Acceso a la Información Pública y Rendición de Cuentas de la Ciudad de México y los que de ella se derivan; y
- II. Garantizar en el ámbito de su competencia, que los sujetos obligados cumplan con los principios de constitucionalidad, legalidad, certeza, independencia, imparcialidad y objetividad en materia de transparencia y acceso a la información pública señalados en la Ley General, la Ley de Transparencia, y demás disposiciones aplicables.

Las principales atribuciones del Instituto son:

- I. Emitir opiniones y recomendaciones sobre temas relacionados con la presente Ley; emitir recomendaciones vinculatorias a los sujetos obligados respecto a la información que están obligados a publicar y mantener actualizada en los términos de la presente Ley; así como a la forma en que cumplen con las obligaciones de transparencia a que están sujetos, derivadas del monitoreo a sus portales y de la práctica de revisiones, visitas e inspecciones;

- II. Investigar, conocer y resolver los recursos de revisión que se interpongan contra los actos y resoluciones dictados por los sujetos obligados con relación a las solicitudes de acceso a la información, protegiendo los derechos que tutela la presente Ley;

Consideraciones fiscales

El Instituto no es contribuyente del Impuesto Sobre la Renta (ISR), de conformidad con los artículos 93 y 102 de la Ley del ISR. El Instituto únicamente se encuentra obligado a efectuar las retenciones de impuesto que se originan por concepto de las remuneraciones pagadas por sueldos y salarios a sus trabajadores; asimismo, a efectuar la retención a arrendamientos a personas físicas y honorarios profesionales, y efectuar el entero ante las autoridades fiscales de conformidad con la Ley antes citada.

El artículo 3 de la Ley del Impuesto al Valor Agregado establece que el Instituto deberá aceptar la traslación de este impuesto y efectuar el pago por los actos gravados que realice, en su caso.

Asimismo, el Instituto realiza la retención del IVA, de conformidad con el artículo 1.A. Contribuyentes obligados a retener el IVA.

Fracción II. Sean personas morales que:

- a) Reciban servicios personales independientes, o usen o gocen temporalmente bienes, prestados u otorgados por personas físicas.

Fracción IV. Sean personas morales o personas físicas con actividades empresariales, que reciban servicios a través de los cuales se pongan a disposición del contratante o de una parte relacionada con éste, personal que desempeñe sus funciones en las instalaciones del contratante o de una parte relacionada con éste, o incluso fuera de éstas, estén o no bajo la dirección, supervisión, coordinación o dependencia del contratante, independientemente de la denominación que se le dé a la obligación contractual. En este caso la retención se hará por el 6% del valor de la contraprestación efectivamente pagada.

Estructura organizacional básica

El Pleno del Instituto, mediante acuerdo **0313/SO/27-02/2019**, de fecha 27 de febrero de 2019, aprobó el Reglamento Interior del Instituto de Transparencia, Acceso a la Información Pública, Protección de Datos Personales y Rendición de Cuentas de la Ciudad de México, estableciendo en su Capítulo Segundo, Artículo 6, que el Instituto contará con la siguiente estructura:



- I. Pleno;
- II. Comisionada Presidenta o Comisionado Presidente;
- III. Comisionadas o Comisionados Ciudadanos;
- IV. Secretaría Técnica;
- V. Secretaría Ejecutiva;
- VI. Órgano Interno de Control;
- VII. Dirección de Asuntos Jurídicos
Dirección de Capacitación para la Cultura de la Transparencia, la Protección de Datos Personales y la Rendición de Cuentas.
Dirección de Estado Abierto, Estudios y Evaluación
Dirección de Vinculación y Proyección Estratégica
Dirección de Datos Personales
Dirección de Tecnologías de la Información
Dirección de Administración y Finanzas,
y Dirección de Comunicación Social.

Con el Acuerdo 0314/SO/27-02/2019 del 27 de febrero de 2019, aprobó la Estructura Orgánica y Funcional del Instituto de Transparencia, Acceso a la Información Pública, Protección de Datos Personales y Rendición de Cuentas de la Ciudad de México, estableciendo en el punto número Segundo del Acuerdo que: Se instruye a la Dirección de Administración y Finanzas del Instituto, a efecto de que realice las acciones necesarias para la creación de los perfiles correspondientes a cada una de las plazas que integrarán la plantilla de las Ponencias del Instituto, la cual se encuentra sujeta a disponibilidad de los recursos presupuestales. Asimismo, con el Acuerdo 1463/SO/15-09/2021 del 15 de septiembre 2021 aprobó el Manual de Organización del Instituto de Transparencia, Acceso a la Información Pública, Protección de Datos Personales y Rendición de Cuentas de la Ciudad de México.

Con el Acuerdo 4793/SO/21-09/2022 del 21 de septiembre de 2022, se realizaron modificaciones a la Estructura Orgánica del Instituto como sigue:

Dirección de Administración y Finanzas

- Subdirección de Recursos Materiales
 - o Departamento de Adquisiciones y Servicios Generales
 - o Líder de Proyectos "B" (2)
 - o Líder de Proyectos "C"
 - o **Enlace**
 - o Auxiliar administrativo (4)

Se instruyó a la Dirección de Administración y Finanzas, para que, en el ámbito de su competencia, difunda a las personas servidoras públicas adscritas al Instituto, el Manual de Organización del Instituto de Transparencia, Acceso a la Información Pública, Protección de Datos Personales y Rendición de Cuentas de la Ciudad de México. El citado Acuerdo entró en vigor a partir del 1 de octubre de 2022.



El Instituto de Transparencia, Acceso a la Información Pública, Protección de Datos Personales y Rendición de Cuentas de la Ciudad de México, realizó diversas modificaciones al Manual de Organización y a su Estructura Orgánica, esto aprobado mediante los Acuerdos 0732/SO/22-02/2023 y 0734/SO/22-02/2023, del 22 de febrero de 2023, entrando en vigor a partir del 1 de marzo 2023, como sigue:

Pleno

Comisionado Presidente

Comisionado (a) Presidente

Coordinador (a)

Subdirector (a) de Proyectos

Asesor (a) (4)

Proyectista (4)

Líder de Proyectos "B" (2)

Secretaria

Auxiliar de cumplimientos

Comisionados y Comisionadas

Comisionados (as) Ciudadanos (as)

Coordinador (a)

Subdirector (a) de Proyectos

Asesor (a) (2)

Proyectista (4)

Líder de Proyectos "B" (2)

Secretaria

Auxiliar de cumplimientos

Órgano Interno de Control

Contralor (a)

Auxiliar Administrativo

Departamento de Auditoría

Líder de Proyectos "B"

Departamento de Responsabilidad y Control Patrimonial

Líder de Proyectos "B"

Departamento de Investigación de Quejas y Denuncias

Auxiliar administrativo

4. Bases de Preparación de los Estados Financieros

El Instituto tiene de conocimiento y ha observado como base de elaboración de los Estados Financieros y Presupuestales la normatividad aplicable de conformidad con lo siguiente: Con fecha 31 de diciembre de 2008, el H. Congreso de la Unión aprobó la Ley General de Contabilidad Gubernamental (LGCG) vigente a partir de 1° de enero de 2009; esta ley tiene como objeto establecer los criterios generales que regirán la contabilidad gubernamental y la emisión de información financiera de los entes públicos, con el fin de lograr su adecuada armonización.

Esta ley es de observancia obligatoria para los poderes Ejecutivo, Legislativo y Judicial de la Federación, los estados y el Distrito Federal; los ayuntamientos de los municipios; los órganos político administrativos de las demarcaciones territoriales del Distrito Federal; las entidades de la administración pública paraestatal, ya sean federales, estatales o municipales y los órganos autónomos federales y estatales.

La Ley establece la creación de un Consejo Nacional de Armonización Contable (CONAC), el cual tiene por objeto la emisión de las normas contables y lineamientos para la generación de información financiera que aplicarán los entes públicos. El CONAC ha emitido las siguientes disposiciones:

- Marco Conceptual de Contabilidad Gubernamental.
- Postulados Básicos de Contabilidad Gubernamental.
- Normas y Metodología para la Determinación de los Momentos Contables de los Egresos.
- Normas y Metodología para la Determinación de los Momentos Contables de los Ingresos.
- Lineamientos sobre los indicadores para medir los avances físicos y financieros relacionados con los recursos públicos federales.
- Clasificador por Tipo de gasto.
- Clasificador funcional del gasto.
- Clasificador por Objeto del Gasto.
- Lineamientos mínimos relativos al Diseño e Integración del Registro en los libros Diario, Mayor e Inventarios y Balances (Registro Electrónico).
- Manual de Contabilidad Gubernamental.
- Reglas de Registro y Valoración del Patrimonio y sus elementos específicos.

La Unidad de Contabilidad Gubernamental e Informes de la Gestión Pública emitió, el 29 de julio de 2011, los "Lineamientos de la Estrategia de Armonización para la Administración Pública Federal Paraestatal a efecto de dar cumplimiento a la Ley General de Contabilidad Gubernamental". De acuerdo con esos lineamientos, los entes públicos deberán disponer de Manuales de Contabilidad a más tardar el 31 de diciembre de 2011, de conformidad en el Artículo 4° transitorio, fracción II de la LGCG, y a partir del 1 de enero de 2012 deberán realizar registros contables con base acumulativa en apego a los documentos emitidos por la CONAC, que se mencionan en el párrafo anterior.



Postulados básicos

Existencia Permanente

Al Instituto de Transparencia, Acceso a la Información Pública, Protección de Datos Personales y Rendición de Cuentas de la Ciudad de México, Ente Público del Gobierno de la Ciudad de México, de conformidad con el Decreto por el que se expide el Decreto Presupuesto de Egresos de la Ciudad de México para el Ejercicio Fiscal 2023 aprobado por el Congreso de la Ciudad de México, y publicado en la Gaceta Oficial de la Ciudad de México el día 27 de diciembre de 2022, le autorizaron los recursos para su operación, por lo que los estados financieros se realizan sobre la base de existencia permanente ya que se encuentra en la posibilidad de ejecutar su Programa Operativo Anual 2023.

5. Políticas de Contabilidad Significativas

- Principales Políticas Contables

De conformidad con la Ley General de Contabilidad Gubernamental, el Instituto está sujeto a la normatividad que expida el Consejo Nacional de Armonización Contable y a las disposiciones emitidas por el Secretario Técnico de dicho Consejo, representado por el Titular de la Unidad de Contabilidad Gubernamental e Informes sobre la Gestión Pública de la Secretaría de Hacienda y Crédito Público.

El 31 de diciembre de 2008 fue publicada en el Diario Oficial de la Federación la Ley General de Contabilidad Gubernamental, que tiene por objeto establecer los criterios generales que regirán la Contabilidad Gubernamental y la emisión de la información financiera de los entes públicos, con el fin de lograr su adecuada armonización, para facilitar a los entes públicos el registro y la fiscalización de los activos, pasivos, ingresos y gastos y, en general, a contribuir a medir la eficacia, economía y eficiencia del gasto e ingresos públicos.

El Órgano de coordinación para la armonización de la contabilidad gubernamental es el Consejo Nacional de Armonización Contable (CONAC), el cual tiene por objeto la emisión de las normas contables y lineamientos para la generación de información financiera que aplicarán los entes públicos, previamente formulados y propuestas por el Secretario Técnico.

Con fecha 20 de agosto de 2009, fueron publicados en el Diario Oficial de la Federación del Marco Conceptual de Contabilidad Gubernamental, los Postulados Básicos de Contabilidad Gubernamental y las Normas y Metodología para la Determinación de los Momentos Contables de los Egresos.

En el ámbito de aplicación del Marco Conceptual de Contabilidad Gubernamental se establece como de aplicación supletoria:



- La normatividad emitida por las unidades administrativas o instancias competentes en Materia de Contabilidad Gubernamental;
- Las Normas Internacionales de Contabilidad para el Sector Publico (NICSP) emitidas por la Junta de Normas Internacionales de Contabilidad del Sector Público (International Public Sector Accounting Standards Board, International Federation Accounting Committee).
- Las Normas de Información Financiera del Consejo Mexicano para la Investigación y Desarrollo de Normas de Información Financiera (CINIF).

Con fecha 27 de septiembre de 2018, se publicó en el Diario Oficial de la Federación diversas modificaciones a la normativa del CONAC, las cuales entraron en vigor a partir del 1º. de enero de 2019, de las cuales, entre otras, reformaron y adicionaron: el Manual de Contabilidad Gubernamental, las Normas y Metodología para la determinación de los momentos contables de los ingresos, el Acuerdo por el que se reforman los Criterios para la elaboración y presentación homogénea de la información financiera y de los formatos a que hace referencia la Ley de Disciplina Financiera de las Entidades Federativas y Municipios, el Acuerdo por el que se reforma y adiciona el Formato de Conciliación entre los Ingresos Presupuestarios y Contables, así como los Egresos Presupuestarios y los Gastos Contables; Clasificador por Rubros de Ingresos.

- **Bases de registro de las operaciones**

La contabilidad del Instituto es mantenida sobre la base de costos históricos originales. Consecuentemente, sus estados financieros no reconocen los efectos de la inflación sobre la información financiera.

- **Activos fijos**

Los activos fijos son registrados a su costo de adquisición. La depreciación sobre dichos activos se registra como una disminución del patrimonio, aplicando las siguientes tasas anuales con base en lo siguiente:

Mobiliario y equipo de oficina	10%
Equipo informático	30% y 33.3%
Equipo audiovisual y de video	10% y 33.3%
Equipo de comunicación	10%
Vehículo y Equipo de Transporte	25 y 20%
Maquinaria y equipo	10%

Las colecciones y libros no son depreciados, considerando la naturaleza de estos activos.



- Activos Intangibles

Los activos intangibles son registrados a su costo de adquisición. La amortización sobre dichos activos se registra como una disminución del patrimonio, aplicando la siguiente tasa anual:

Licencias 100 % y software 10%

Patentes, Marcas y Derechos 10%

B) NOTAS DE DESGLOSE

I) Notas al Estado de Actividades

Ingresos y Otros Beneficios

Ingresos de Gestión

El Instituto recaudó ingresos por 36,967,077, pesos que corresponden a las Transferencias, Asignaciones, Subsidios y Subvenciones, y Pensiones y Jubilaciones de la Secretaría de Administración y Finanzas del Gobierno de la Ciudad de México, para la operación del Instituto.

Cabe señalar, que los recursos obtenidos del Gobierno de la Ciudad de México, están integrado por dos fondos, el primero, denominado 111130, "NO ETIQUETADO RECURSOS FISCALES-FISCALES-FISCALES-2023-ORIGINAL DE LA URG" por la cantidad de \$ 25,876,955 y el segundo, 150130, "NO ETIQUETADO RECURSOS FEDERALES-PARTICIPACIONES A ENTIDADES FEDERATIVAS Y MUNICIPIOS-PARTICIPACIONES EN INGRESOS FEDERALES -2023-ORIGINAL DE LA URG", por la cantidad de \$ 11,090,122.

Otros ingresos y Beneficios

OTROS INGRESOS DE GESTIÓN (CIFRAS A PESOS)		
INTEGRACIÓN	2023	2022
INGRESOS FINANCIEROS	153,580	78,093
OTROS INGRESOS Y BENEFICIOS VARIOS	1,600	0
TOTAL	155,180	78,093

Los ingresos financieros corresponden a los rendimientos financieros que genera la cuenta bancaria del fondo de inversión con que cuenta en Instituto, y del rubro de otros ingresos y beneficios varios, tenemos los ingresos por la venta de bases por las Licitaciones Públicas Nacionales números: LPN/01/2023 referente a la prestación del Servicio de Intérprete de Lengua de Señas Mexicana;



INFO/LPN/02/2023, Prestación del Servicio de Grabación y Versión Estenográfica; e INFO/LPN/03/2023, Prestación del Servicio de Síntesis y Monitoreo de Medios.

Gastos y Otras Pérdidas:

Gastos de Funcionamiento

Corresponden al ejercicio presupuestal del gasto para que el Instituto desarrolle las funciones que le han sido encomendadas.

Gastos de funcionamiento que representan más del 10% del total de gastos.

- Servicios Personales por \$26,100,516

El gasto corresponde al pago de las remuneraciones al personal de carácter permanente y transitorio que trabaja en el Instituto, prestaciones de seguridad social y económica.

Otros Gastos y Pérdidas Extraordinarias

El importe reflejado representa la depreciación y amortización al mes de febrero del 2023 por \$805,169 pesos y \$158,612 pesos.

II) Notas al Estado de Situación Financiera

Activo

Efectivo y Equivalentes

EFECTIVO Y EQUIVALENTES (CIFRAS A PESOS)			
	INTEGRACIÓN	2023	2022
EFFECTIVO.		5,000	5,000
BANCOS, DEPENDENCIAS Y OTROS		11,585,429	12,074,852
DEPÓSITOS DE FONDOS DE TERCEROS EN GARANTIA		51,120	0
DEUDORES DIVERSOS POR COBRAR A CORTO PLAZO		45,671	81,692
	TOTAL	11,687,220	12,161,544

Bienes Muebles, Inmuebles e Intangibles

El método de depreciación utilizado es en línea recta, las tasas anuales de depreciación y amortización de los bienes muebles e intangibles, son de conformidad con lo siguiente:



Mobiliario y Equipo de Administración:

- Muebles de oficina y estantería 10 %
- Muebles, excepto de oficina y estantería 10%
- Equipo de Cómputo y de Tecnologías de la Información 30% y 33.3 %

Mobiliario y Equipo Educativo y Recreativo:

- Equipo y aparatos audiovisuales 10 %
- Cámaras fotográficas y de video 33.3%

Equipo de Transporte:

- Vehículos y equipo de transporte 25 y 20 %

Maquinaria, otros equipos y herramientas:

- Equipo de comunicación y telecomunicación 10 %
- Sistemas de Aire Acondicionado 10%
- Herramientas 10%
- Maquinaria y equipo 10 %
- Software y Licencias 10% y 100 %
- Patentes, Marcas y Derechos 10%

El monto de la depreciación acumulada fue de \$ 31,255,021 y la amortización acumulada de \$ 7,357,206. La depreciación y amortización al mes de marzo de 2023 es de \$1,206,592. y \$237,918, respectivamente.

El edificio que ocupa el Instituto es objeto de convenios de comodato suscritos entre el Instituto de Acceso a la Información Pública y Protección de Datos Personales del Distrito Federal (Actualmente Instituto de Transparencia, Acceso a la Información Pública, Protección de Datos Personales y Rendición de Cuentas de la Ciudad de México) y Servicios Metropolitanos, S.A. de C.V.

BIENES MUEBLES, INMUEBLES E INTANGIBLES (CIFRAS A PESOS)			
	INTEGRACIÓN	2023	2022
	MOBILIARIO Y EQUIPO DE ADMINISTRACIÓN	28,526,093	28,347,567
	MOBILIARIO Y EQUIPO EDUCACIONAL Y RECREATIVO	2,350,505	1,989,756
	EQUIPO DE TRANSPORTE	5,229,614	5,318,196
	MAQUINARIA, OTROS EQUIPOS Y HERRAMIENTAS	4,110,089	4,052,029
	COLECCIONES, OBRAS, EQUIPOS DE ARTE Y OBJETOS VALIOSO	31,262	31,262
	SUBTOTAL	40,247,563	39,738,810
	SOFTWARE	5,122,201	5,122,200
	PATENTES, MARCAS Y DERECHOS	22,045	22,045
	LICENCIAS	6,551,739	6,022,509
	SUBTOTAL	11,695,985	11,166,754
	TOTAL	51,943,548	50,905,564

Pasivo

Corresponde a los servicios personales por pagar a corto plazo, las retenciones y contribuciones por pagar a corto plazo y otras cuentas por pagar a corto plazo como sigue:

Servicios personales por pagar a corto plazo

ISSSTE 9.97%	0
FOVISSSTE 5%	94,363
Seguro de Vida Institucional	659,520
SAR 5.175%	97,666
Depósitos para el ahorro solidario	51,016
	\$902,565

Proveedores por pagar a corto plazo

Pemex Transformación Industrial	422
	\$422

Retenciones y contribuciones por pagar a corto plazo

ISR	
Sueldos y salarios	1,447,830
Arrendamiento	4,407
Honorarios profesionales	5,428
IVA	13,069
FOVISSSTE	0
Préstamos a corto plazo	0
Seguro de daños FOVISSSTE	0
SAR	119,021



Cuotas de seguridad social INFO	0
3% Sobre Nóminas	244,336
Fonacot	0
Ahorro solidario	15,571
	\$1,849,662

Otras cuentas por pagar a corto plazo

Aguinaldos	57,046
Laudos	18,636
Seguro de Separación Individualizado y cuotas de aportación	241,769
	\$317,451

Patrimonio

El patrimonio del Instituto está integrado por las aportaciones del Gobierno de la Ciudad de México para inversión en activos no circulantes.

III) Notas al Estado de Variación en la Hacienda Pública

Los montos que modifican al patrimonio generado del periodo corresponden a la depreciación y amortización del periodo por \$1,206,592 pesos y \$237,918 pesos, respectivamente.

IV) Notas al Estado de Flujos de Efectivo

Efectivo y equivalentes

- El análisis de los saldos inicial y final que figuran en la última parte del Estado de Flujo de Efectivo en la cuenta de efectivo y equivalentes es como sigue:

EFECTIVO Y EQUIVALENTES (CIFRAS A PESOS)			
	RUBRO	2023	2022
	Efectivo	5,000	5,000
	Efectivo en Bancos – Tesorería	11,585,429	12,074,852
	Efectivo en Bancos - Dependencias	0	0
	Inversiones Temporales (Hasta 3 meses)	0	0
	Fondos con Afectación Específica	0	0
	Depósitos de Fondos de Terceros y Otros	0	0
	TOTAL DE EFECTIVO Y EQUIVALENTE	11,590,429	12,079,852

Derecho a recibir efectivo o equivalentes

EFECTIVO Y EQUIVALENTES (CIFRAS A PESOS)			
	RUBRO	2023	2022
	Deudores Diversos por Cobrar a Corto Plazo	45,671	81,692
TOTAL DE DERECHO A RECIBIR EFECTIVO Y EQUIVALENTES		45,671	81,692

Las adquisiciones de activos intangibles y de bienes muebles se realizan con los recursos de las transferencias realizadas por la Secretaría de Administración y Finanzas del Gobierno de la Ciudad de México al Instituto; y se encuentran registradas en bienes muebles y otras aplicaciones de inversión.

2. Conciliación de los Flujos de Efectivo Netos de las Actividades de Operación y la cuenta de Ahorro/Desahorro antes de Rubros Extraordinarios.

CONCILIACIÓN DE FLUJOS DE EFECTIVO NETOS (CIFRAS A PESOS)			
	INTEGRACIÓN	2023	2022
Ahorro/Desahorro antes de Rubros Extraordinarios			
	Movimientos de Partidas o Rubros que no afectan al Efectivo		
	Depreciación	1,206,592	1,176,751
	Amortización	237,918	234,311
	Incrementos en las Provisiones		
	Incremento en Inversiones producido por Revaluación		
	Ganancia/Pérdida en venta de Propiedad, Planta y Equipo		
	Incrementos en Cuentas por Cobrar		
	Partidas Extraordinarias		

Los montos que modifican al patrimonio generado del periodo corresponden a la depreciación y amortización del periodo por \$1,206,592 y 237,918 pesos, respectivamente.



V) CONCILIACIÓN ENTRE LOS INGRESOS PRESUPUESTARIOS Y CONTABLES, ASÍ COMO ENTRE LOS EGRESOS PRESUPUESTARIOS Y LOS GASTOS CONTABLES

La conciliación se presentará atendiendo a lo dispuesto por el Acuerdo por el que se emite el formato de conciliación entre los ingresos presupuestarios y contables, así como entre los egresos presupuestarios y los gastos contables.

INSTITUTO DE TRANSPARENCIA, ACCESO A LA INFORMACIÓN PÚBLICA, PROTECCIÓN DE DATOS PERSONALES Y RENDICIÓN DE CUENTAS DE LA CIUDAD DE MÉXICO Conciliación entre los Ingresos Presupuestarios y Contables Correspondiente del 01 de enero al 31 de marzo 2023		
1. Total de Ingresos Presupuestarios		\$36,967,077.00
2. Mas ingresos contables no presupuestarios		\$155,180.00
Ingresos Financieros	\$153,580.00	
Incremento por Variación de Inventarios	\$0.00	
Disminución del Exceso de Estimaciones por Pérdida o Deterioro u Obsolescencia	\$0.00	
Disminución del exceso de provisiones	\$0.00	
Otros Ingresos y Beneficios Varios	\$1,600.00	
Otros Ingresos Contables no Presupuestarios	\$0.00	
		\$0.00
3. Menos ingresos presupuestarios no contables		
Aprovechamientos Patrimoniales	\$0.00	
Ingresos derivados de financiamiento	\$0.00	
Otros Ingresos Presupuestarios no Contables	\$0.00	
4. Ingresos Contables (4 = 1 + 2 -3)		\$37,122,257.00

INSTITUTO DE TRANSPARENCIA, ACCESO A LA INFORMACIÓN PÚBLICA, PROTECCIÓN DE DATOS PERSONALES Y RENDICIÓN DE CUENTAS DE LA CIUDAD DE MÉXICO Conciliación entre los Egresos Presupuestarios y los Gastos Contables Correspondiente del 01 de enero al 31 de marzo de 2023		
1. Total de Egresos (presupuestarios)		\$27,358,646.00
2. Menos egresos presupuestarios no contables		\$0
Materias Primas y Materiales de Producción y Comercialización	\$0.00	
Materiales y Suministros	\$0.00	
Mobiliario y Equipo de Administración	\$0.00	
Mobiliario y Equipo Educativo y Recreativo	\$0.00	
Equipo e instrumental Médico y de Laboratorio	\$0.00	
Vehículos y Equipo de Transporte	\$0.00	
Equipo de Defensa y Seguridad	\$0.00	
Maquinaria, otros Equipos y Herramientas	\$0.00	
Activos Biológicos	\$0.00	
Bienes Inmuebles	\$0.00	
Activos Intangibles	\$0.00	
Obra pública en Bienes de Dominio Público	\$0.00	
Obra pública en Bienes Propios	\$0.00	
Acciones y Participaciones de Capital	\$0.00	
Compra de Títulos y Valores	\$0.00	
Inversiones en Fideicomisos, Mandatos y otros Análogos	\$0.00	
Provisiones para Contingencias y otras Erogaciones Especiales	\$0.00	
Amortización de la Deuda Pública	\$0.00	
Adeudos de Ejercicios Fiscales Anteriores (ADEFAS)	\$0.00	
Otros Egresos Presupuestales No Contables	\$0.00	
3. Más gastos contables no presupuestales		\$2,590,999
Estimaciones, depreciaciones, deterioros, obsolescencia y amortizaciones	\$1,444,510.00	
Provisiones	\$0.00	
Disminución de Inventarios	\$0.00	
Aumento por insuficiencia de Estimaciones por Pérdida o Deterioro u Obsolescencia	\$0.00	
Aumento por Insuficiencia de Provisiones	\$0.00	
Otros Gastos		
Otros Gastos contables No Presupuestales	\$1,146,489.00	
4. Total de Gasto Contable (4 = 1 - 2 + 3)		\$29,949,645

C) NOTAS DE MEMORIA (CUENTAS DE ORDEN)

Las cuentas de orden se utilizan para registrar movimientos de valores que no afecten o modifiquen el balance del ente, sin embargo, su incorporación en libros es necesaria con fines de recordatorio contable, de control y en general sobre los aspectos administrativos, o bien para consignar sus derechos o responsabilidades contingentes que puedan o no presentarse en el futuro.

Las cuentas que se manejan para efectos de este documento son las siguientes:

Cuentas de Orden Contables y Presupuestarias:

Cuentas de Orden Contables

Con el oficio núm. MX09.INFODF.6DAJ/5.7/152/2023 del 6 de marzo de 2023, la Dirección de Asuntos Jurídicos informó al Representante Legal del Despacho Álvarez Balbás S.C, la actualización que a la fecha, el INFO cuenta con la posibilidad de obligación de pago de 22 juicios laborales por \$30,859,200 por litigios judiciales; asimismo, con el oficio núm. MX09.INFODF.6DAJ.4.10/1032/2022 del 30 de diciembre de 2022, la Dirección de Asuntos Jurídicos informó a la Dirección de Administración y Finanzas, que por litigios judiciales, la obligación de pago aproximada, en el ejercicio 2023 corresponde a la cantidad de \$2,493,254.

- Demandas judiciales en proceso de resolución por \$30,859,200, representa el monto por litigios judiciales que pueden derivar una obligación de pago al Instituto.
- Resoluciones de demandas en procesos judiciales por \$30,859,200, representa el monto por litigios judiciales que pueden derivar una obligación de pago.

Cuentas de Orden Presupuestarias

- Ley de Ingresos Estimada. Se registró el importe por \$147,868,308.00 correspondiente al presupuesto autorizado por el Congreso de la Ciudad de México, mediante el DECRETO DE PRESUPUESTO DE EGRESOS DE LA CIUDAD DE MÉXICO PARA EL EJERCICIO FISCAL 2023, conforme a la estimación de ingresos para las asignaciones presupuestales para los órganos autónomos.
- Ley de Ingresos por Ejecutar. Representa el importe de la Ley de Ingresos Estimada con las modificaciones a las asignaciones presupuestales y el registro de los ingresos devengados.
- Modificaciones a la Ley de Ingresos Estimada. Se registran las modificaciones a las asignaciones presupuestales realizadas por el Instituto y por la Secretaría de Administración y Finanzas del Gobierno de la Ciudad de México.



- Ley de Ingresos Devengada. Representa el cobro efectivo de la ministración recibida por parte de la Secretaría de Administración y Finanzas del Gobierno de la Ciudad de México de conformidad con el calendario presupuestal.
- Ley de Ingresos Recaudada. Representa el cobro efectivo de la ministración recibida por parte de la Secretaría de Administración y Finanzas del Gobierno de la Ciudad de México de conformidad con el calendario presupuestal.
- Presupuesto de Egresos Aprobado: El saldo de esta cuenta refleja el importe del presupuesto autorizado correspondiente al ejercicio fiscal 2023, por \$147,868,308.00, destinado para cubrir servicios personales, materiales y suministros, servicios generales, transferencias y gastos de inversión.
- Presupuesto de Egresos por Ejercer: Representa el presupuesto de egresos autorizado menos el presupuesto comprometido.
- Modificaciones al Presupuesto de Egresos Aprobado: Representa el importe de la variación al Presupuesto de Egresos Aprobado.
- Presupuesto de Egresos Comprometido: Refleja el compromiso realizado por Instituto para la operación del mismo.
- Presupuesto de Egresos Devengado: Representa el reconocimiento de las obligaciones de pago.
- Presupuesto de Egresos Ejercido: Representa el monto de documentos aprobados por la autoridad competente.
- Presupuesto de Egresos Pagado: Representa la cancelación de las obligaciones de pago.
- **Ministraciones de recursos**

Para financiar sus gastos de operación y de inversión, el Instituto recibe ministraciones de recursos autorizadas por el Congreso de la Ciudad de México, y transferidas por la Secretaría de Administración y Finanzas del Gobierno de la Ciudad de México. Las ministraciones de recursos destinadas a financiar gastos de operación se registran en el estado de ingresos y egresos, y las ministraciones destinadas a financiar gastos de inversión se registran como parte del patrimonio.



6. Ministraciones del Gobierno de la Ciudad de México

En el ejercicio terminado al 31 de marzo de 2023, las ministraciones de recursos recibidas por el Instituto se distribuyeron entre gastos de operación y gastos de inversión, que es decidida por el Pleno del Instituto.

El total de las ministraciones recibidas por el Instituto de Transparencia, Acceso a la Información Pública, Protección de Datos Personales y Rendición de Cuentas de la Ciudad de México, fueron por \$36,967,077.

7. Ejercicio presupuestal



En resumen, el ejercicio presupuestal del Instituto de Transparencia, Acceso a la Información Pública, Protección de Datos Personales y Rendición de Cuentas de la Ciudad de México del periodo comprendido del 1 de enero al 31 de marzo de 2023 se muestra a continuación; asimismo, por separado se presenta el estado presupuestal correspondiente.

Presupuesto modificado	\$36,967,077
Presupuesto ejercido	\$27,358,646
Remanente	<u>\$9,608,431</u>

Autorización de la emisión de los Estados Financieros

Los estados financieros y sus notas fueron autorizados para su emisión el 03 de abril de 2023 por los funcionarios del Instituto de Transparencia, Acceso a la Información Pública, Protección de Datos Personales y Rendición de Cuentas de la Ciudad de México.

“Bajo protesta de decir verdad declaramos que los Estados Financieros y sus notas, son razonablemente correctos y son responsabilidad del emisor”

RESPONSABLE DE ELABORAR LA INFORMACIÓN	RESPONSABLE DE LA INFORMACIÓN
<p>NOMBRE: L.C.P. SANDRA ARIADNA MANCEBO PADILLA</p> <p>CARGO: DIRECTORA DE ADMINISTRACIÓN Y FINANZAS*</p> <p>FIRMA: </p>	<p>NOMBRE: DR. ARÍSTIDES RODRIGO GUERRERO GARCÍA</p> <p>CARGO: COMISIONADO PRESIDENTE</p> <p>FIRMA: </p>

* De conformidad con el Acuerdo del Pleno 031/SO/16-01/2019.